



WE OPTIMISE

Enersense International Oyj

TILINPÄÄTÖS JA TOIMINTAKERTOMUS

1.1.–31.12.2019



TILINPÄÄTÖS TILIKAUDELTA 1.1.2019-31.12.2019

Sisällysluettelo

TOIMINTAKERTOMUS TILIKAUDELTA 1.1.-31.12.2019	3
KONSERNIN TULOSLASKELMA	9
KONSERNIN TASE	10
KONSERNIN RAHOITUSLASKELMA	12
KONSERNIN TILINPÄÄTÖKSEN LAATIMISTA KOSKEVAT LIITETIEDOSTOT	13
EMOYHTIÖ - TASE	21
EMOYHTIÖ - TULOSLASKELMA	23
EMOYHTIÖ - RAHOITUSLASKELMA	24
EMOYHTIÖ - TILINPÄÄTÖKSEN LIITETIEDOT	25
TILINPÄÄTÖKSEN ALLEKIRJOITUS	30
TILINPÄÄTÖSMERKINTÄ	30
LUETTELO KIRJANPIDOSTA JA AINEISTOISTA	31

TOIMINTAKERTOMUS TILIKAUDELTA 1.1.-31.12.2019

Tiedot olennaisista tapahtumista tilikaudella ja sen päättymisen jälkeen

Enersense-konsernin liikevaihdon kasvu jatkui vuoden 2019 aikana. Koko vuoden liikevaihto oli 58,1 miljoonaa euroa (2018: 47,4 M€) kasvaen 22,6 prosenttia vuoteen 2018 verrattuna. 2019 ensimmäisen vuosipuoliskon liikevaihto oli 26,1 miljoonaa euroa ja toisen vuosipuoliskon liikevaihto oli 31,9 miljoonaa euroa.

Yhtiön koko vuoden käyttökate oli -0,8 miljoonaa euroa (2018: -1,3 M€) ja parantui 39,6 prosenttia verrattuna vuoteen 2018. Katsauskauden ensimmäisen vuosipuoliskon käyttökate oli -0,8 miljoonaa euroa ja nousi lievästi positiiviseksi (26 tuhatta euroa) toisella vuosipuoliskolla.

Vuoden 2019 liiketappio oli -1,9 miljoonaa euroa (2018: -1,7 miljoonaa euroa) ja tilikauden 2019 tappio oli -2,1 miljoonaa euroa (2018: -1,9 miljoonaa euroa)

Vuonna 2019 Enersensen liiketoiminta-alueet olivat Resurssit, Digitaaliset ratkaisut ja palvelut sekä Suunnittelu ja tuotanto. Resurssit-liiketoiminta on keskittynyt tuottamaan korkean osaamistason henkilöstöresursseja asiakasprojekteihin Suomessa ja ulkomailla. Asiakastoimialoja ovat suuret ja keskiuuret rakennus- ja huoltoseisokkihankkeet sekä teollisuuden tuotantolaitokset. Resurssit-liiketoiminta-alue tuottaa myös perinteistä henkilöstövuokrausta Värväämö-brändillä. Digitaaliset ratkaisut ja palvelut -liiketoiminta tuottaa teollisuuden projekteihin hallintapalveluita, joiden avulla hallinnoidaan alihankintaketjun viranomaisraportointia sekä varmistetaan projektissa toimivien yritysten ja henkilöiden viranomaisvaatimusten täytyminen. Suunnittelu ja tuotanto -liiketoiminta-alue tuottaa korkealaatuisia teräsrakenteita, putkistoja ja varustelukokonaisuuksia sekä pintakäsittelyä erityisesti energiateollisuudessa ja laivanrakennuksessa.

Liikevaihdon kehitys liiketoiminta-alueittain ja maantieteellisen kohdealueen mukaan on esitetty seuraavissa taulukoissa:

LIKEVAIHTO LIKETOIMINTA-ALUEITTAIN

	7-12/2019	7-12/2018	Muutos EUR	Muutos %	1-12/2019	1-12/2018	Muutos EUR	Muutos %
Resurssit	23 701	17 291	6 410	37,1 %	45 342	37 128	8 214	22,1 %
Digitaaliset ratkaisut ja palvelut	404	351	53	15,1 %	726	1 015	-289	-28,5 %
Suunnittelu ja tuotanto	7 835	4 349	3 486	80,2 %	11 989	9 212	2 777	30,1 %

LIKEVAIHDON ERITTELY KOHDEALUEEN MUKAAN

	7-12/2019	7-12/2018	Muutos EUR	Muutos %	1-12/2019	1-12/2018	Muutos EUR	Muutos %
Kotimaiset	22 325	20 023	2 302	11,5 %	42 516	44 090	-1 574	-3,6 %
Kansainväliset	9 615	1 968	7 647	388,6 %	15 541	3 265	12 276	376,0 %

Kansainvälisten liiketoimintojen liikevaihdon kasvu verrattuna vuoteen 2018 oli 12,3 miljoonaa euroa eli 376 prosenttia. Vuonna 2018 kansainväliset liiketoiminnot toivat liikevaihtoa 3,3 miljoonaa euroa ja 15,5 miljoonaa euroa vuonna 2019. Kansainvälisen liiketoiminnan osuus koko konsernin liikevaihdosta oli noin 27 prosenttia vuonna 2019.

Elokuussa 2019 Yhtiö perusti Isoon-Britanniaan tytäryhtiön, jonka toiminta käynnistyi vuoden 2019 loppupuolella. Perustamiskulut kohdistuivat vuodelle 2019. Enersensen toiminta Ranskan ydinvoimalaprojektissa sekä meriteollisuudessa jatkui, lisäksi Yhtiö aloitti työt fuusiovoiman koelaitosprojektissa (ITER) Etelä-Ranskassa. Saksassa laivalohkojen varustelutyöt jatkuivat ja kasvoivat merkittävästi.

Yhtiön enemmistöomistaja Corporatum Oy on myynyt tilikauden päättymisen jälkeen noin 49,9 % yhtiön osakekannasta yhtiön avainhenkilöistä ja ulkopuolisista sijoittajista koostuvalle sijoittajaryhmälle.

Merkittävimmät riskit ja epävarmuustekijät

Rahoitusmarkkinoiden epävarmuus voi vaikuttaa Suomen ja muiden Euroopan maiden talouksiin haitallisesti. Globaaleilla poliittisilla jännitteillä, Venäjälle asetetuilla kaupp rajoituksilla, Brexitillä sekä USA:n ja Kiinan kauppasodalla voi olla olennaisen haitallisia vaikutuksia Yhtiön liiketoimintaan ja liiketoiminnan tulokseen.

Taloukskasvun hidastumisen riski, joka liittyy jatkuviin kaupan jännitteisiin ja vähentyneeseen luottamukseen sekä muihin maailmanlaajuisiin tekijöihin, vaikuttaa mahdollisesti kaikkiin energia-, resurssi- ja teollisuussektoreihin. Edellä mainitut tekijät voivat toteutuessaan viivästyttää yritysten investointipäätöksiä ja vaikuttavat siten työvoiman tarpeeseen ja saatavuuteen.

Maailmanlaajuisista riskeistä erilaiset epidemiat ja pandemiat, kuten tällä hetkellä leviävä koronavirus, heikentävät yleisesti luottamusta talouteen ja voivat aiheuttaa taantumaa tai laman. Koronavirus voi vaikuttaa teollisuuden hankepäätöksiin ja hankkeiden toimintaketjuihin sekä viivästyttää aloituspäätöksiä tai meneillään olevia projekteja. Koronaepidemia voi vaikuttaa työntekijöiden halukkuuteen matkustaa, mikä korostaa työntekijöiden saatavuuteen liittyvää riskiä. Koronavirus voi näin ollen vaikuttaa vuoden 2020 toimintaan ja tulokseen monilla eri tavoin. Virusepidemioiden syntymistä, leviämistä ja laantumista on mahdotonta ennakoita.

Yhtiön liiketoiminnan perustana on toimia suurissa teollisissa investointihankkeissa, joissa toimii samanaikaisesti useita eri yrityksiä. Mikäli jokin suurimmista asiakkaista siirtäisi ostonsa Enersenseltä sen kilpailijoille tai muuttaisi voimakkaasti toimintamalliaan, tai jos Yhtiölle merkittävä projekti päättyisi, keskeytyisi tai supistuisi ennakoimattomasti, olisivat Yhtiön mahdollisuudet löytää korvaava asiakasvolyyymi lyhyellä ajanjaksolla rajoitetut.

Ellei Enersense kykene rekrytoimaan, kouluttamaan ja motivoimaan pätevää henkilöstöä ja pitämään sitä palveluksessaan, se ei välttämättä pysty kilpailemaan tehokkaasti eikä toteuttamaan täysimääräisesti strategiaansa.

Enersensen pääsääntöisesti henkilöihin, omaisuuteen, immateriaalioikeuksiin sekä tietotekniikkaan liittyvien vahinkoriskien toteutuminen voi johtaa henkilö- ja omaisuusvahinkoihin tai liiketoiminnan keskeytymiseen. Yhtiön toimittamiin alihankintapalveluihin liittyvien takuuriskien realisoituminen voi johtaa korvausvastuuseen. Vahinkoriskeihin on varauduttu vahinkovakuutuksiin.

Riski projektin kannattavuudesta; On mahdollista, ettei Enersense ole onnistunut tai tulevaisuudessa onnistu arvioimaan projektin sopimusriskejä ja tuotantokustannuksia riittävän tarkasti.

Yhtiön suorittaessa yritysostoja tai toimintojen laajentuessa uusiin maihin, on mahdollista, että Enersensen ulkomaisten tytäryhtiöiden ja / tai sivupisteiden liikevaihto- ja tuotto-odotukset eivät toteutuisi Enersensen odotusten mukaisesti. Lisäksi asiakkuuksissa, paikallisissa työvoimamarkkinoissa, poliittisissa olosuhteissa ja lainsäädännössä tapahtuvilla muutoksilla tai toimipisteissä tehtävillä muutoksilla, tai niiden lakkauttamisilla, voi olla haitallinen vaikutus Enersensen liiketoimintaan, liiketoiminnan tulokseen ja taloudelliseen asemaan.

Tunnusluvut taloudellisesta asemasta ja tuloksesta

Konsernin oman pääoman tuotto-% tilinpäätöksessä 2019 oli -27,7 % ja tilinpäätöksessä 2018 se oli -32,7 %. Konsernin omavaraisuusaste tilinpäätöksessä 2019 oli 32,3 % ja tilinpäätöksessä 2018 se oli 46,3 %. Konsernin osakekohtainen tulos tilinpäätöksessä 2019 oli -0,36 euroa kun se tilinpäätöksessä 2018 se oli -0,24 euroa (vertailukaude luvussa käytetty osakeantioikaistua osakkeiden lukumäärää ja oikaistua tulosta).

Muut kuin taloudelliset tunnusluvut henkilöstöstä

Konsernin henkilöstöä kuvaavat tunnusluvut:

	2019	2018
Keskimääräinen lukumäärä tilikaudella	884	727*
Tilikauden palkat ja palkkiot, €	31 669 793,83	26 015 762,11

*) Sisältää Värviö Oy:n keskimääräisen henkilömäärän kahdelta kuukaudesta.

Hallinto, johto ja henkilöstö

Enersense International Oyj:n 10.4.2019 pidetty varsinainen yhtiökokous valitsi yhtiön hallituksen jäseniksi uudelleen Aaron Michelinin, Sampo Ahosen ja Ilkka Starckin ja uusiksi hallituksen jäseniksi Kalervo Rötsän ja Asko Schreyn. Heidän toimikautensa jatkuu vuoden 2020 varsinaisen yhtiökokouksen loppuun saakka. 29.4.2019 pitämässään järjestäytymiskokouksessa hallitus valitsi puheenjohtajaksi Aaron Michelinin ja varapuheenjohtajaksi Sampo Ahosen.

Hallitus kokoontui vuoden 2019 aikana 17 kertaa.

16.10.2019 alkaen johtoryhmän puheenjohtajana toimi toimitusjohtaja Jussi Holopainen ja jäsenenä talousjohtaja Risto Takkala, toimitusjohtaja Joonas Palosaari ja toimitusjohtaja Jaakko Leivo.

Johtoryhmä kokoontui vuonna 2019 yhteensä 15 kertaa.

Yhtiökokoukset

Tilikauden aikana pidettiin ainoastaan varsinainen yhtiökokous. Ylimääräisiä yhtiökokouksia ei pidetty.

Arvio todennäköisestä tulevasta kehityksestä

Enersensen liikevaihdon odotetaan jatkavan kasvuaan vuonna 2020. Yhtiö odottaa kannattavuuden edelleen parantuvan ja nousevan positiiviseksi vuoden 2020 aikana. Vuoden 2019 aikana toteutetut hallinto- ja henkilöstöpalvelut sopeutukset tulevat osaltaan parantamaan yhtiön kannattavuutta. Vuonna 2020 yhtiön toiminnan painopisteitä ovat kotimaan markkinoilla kannattavuuden parantaminen ja kansainvälisillä markkinoilla kasvaminen.

1.1.2020 alkaen Enersense raportoi toiminnastaan kahtena liiketoiminta-alueena: Projektit ja Henkilöstöpalvelut. Projektit-liiketoiminta-alue keskittyy tuottamaan projektipalveluita kotimaisten ja kansainvälisten teollisuushankkeiden tarpeisiin. Henkilöstöpalvelut-liiketoiminta-alue keskittyy tuottamaan kotimaan teollisuuden henkilöstötarpeisiin monipuolisia ratkaisuja muuttuvan työelämän kehityksen myötä.

Projektit-liiketoiminnassa vuosi 2020 näyttäytyy positiivisena niin Suomessa kuin kansainvälisillä markkinoilla. Markkinatilanne jatkuu hyvänä myös Henkilöstöpalvelut-liiketoiminnan osalta. Rakentamisen suhdanteen laskun ennakoitaan viimeisimpien ennusteiden mukaan olevan aikaisempia arvioita loivempi. Markkinan odotetaan keskittyvän uudistuotannon supistumisen myötä vahvemmin korjausrakentamiseen, infrahankkeisiin sekä suuriin teollisen rakentamisen hankkeisiin. Energia-alan siirtyminen fossiilivapaan energian tuottamiseen avaa uusia mahdollisuuksia ja luo kasvua.

Näkymät perustuvat yrityksen saatavilla oleviin tietoihin meneillään olevien asiakashankkeiden etenemisestä ja yrityksen arvioon vuoden 2020 aikana aloitettavista asiakashankkeista.

Yhtiö ennakoii liikevaihdon edelleen kasvavan vuodesta 2019. Käyttökateen ennakoitaan paranevan ja olevan 1,5 - 2,5 miljoonaa euroa vuonna 2020.

Vuoden 2020 näkymissä huomioon on otettava maailmanlaajuinen koronavirus ja sen leviäminen, joka vaikuttaa yhtiön toimintaympäristöön. Enersense seuraa viruksesta aiheutuvia vaikutuksia ja käy kehittyvästä tilanteesta läpinäkyvää kommunikaatiota asiakasyritystensä kanssa. Viivästykset meneillä oleviin hankkeisiin ovat mahdollisia. Koronaviruksella voi olla vaikutuksia yhtiön toimintaan ja tulokseen.

Tutkimus- ja kehitystoiminta

Enersense jatkaa panostustaan palvelu- ja tuotekehitykseen, vastaten teollisuus- ja rakennushankkeiden kasvavaan viranomaisraportoinnin sekä informaation hallinnan tarpeeseen.

Panostukset ovat keskittyneet asiantuntijapalvelun tuotteistamiseen ja konseptointiin sekä E-Sense palvelualueen uusien ominaisuuksien kehittämiseen asiakas- ja projektilähtöisesti.

Kehitystyön tuloksena Enersense tuottaa asiakkailleen kattavan ratkaisukokonaisuuden, jonka avulla hallinnoidaan skaalautuvalla asiantuntijapalvelulla hankkeiden alihankintaketjuja Suomessa ja ulkomailla.

Kilpailutilanne ja markkinat

Markkinoiden kilpailutilanteessa ei ole tapahtunut suuria muutoksia. Markkinoilla on nähtävissä konsolidoitumista ja edelleen ostojen keskittämistä joka avaa Enersense konsernille uusia mahdollisuuksia.

Asiakasrajapinnassa palveluita keskitetään mieluummin muutamalle toimittajalle jolloin laatu ja toimitusvarmuus korostuvat ja nämä edelleen tukevat Enersensen markkina-asemaa.

Enersensen palvelut ovat kokonaisuus jolle ei markkinoilta löydy suoraa kilpailijaa. Tämä hajauttaa yhtiön riskiä, sillä uusien kilpailijoiden mahdollinen tulo markkinoille ei kohdistu koko liiketoimintaan, vaan Enersensen yksittäisiin liiketoiminta-alueisiin.

Vuosi 2020 nähdään positiivisena projektiliiketoiminnan näkökulmasta ja tämä tukee yhtiön kasvutavoitteita

Konsernisuhteet

Enersense International Oyj on Enersense -konsernin emoyhtiö ja konserniin kuuluvat seuraavat yhtiöt:

- Enersense Henkilöstöpalvelut Oy 100 %
- Enersense Oy 100%

- Enersense Engineering Oy 100 %
- Enersense Solutions Oy 100,00 %
- Enersense Works Oy 100 %
- Enersense Hungary Kft. 80 %
- Enersense AS 100,00 %
- Värvaamo Oy 100 %
- Enersense Ltd., Iso-Britannia 100 %
- Enersense SAS, Ranska 100 %
- Enersense GmbH, Saksa 100 %
- Enersense Irmak İnşaat Proje Yönetimi Sanayi ve Ticaret A.Ş., Turkki 50,1 %
- Nordic Business Partners Oy 100 %
- Process Communication Finland Oy 100 %

Enersense Solutions Oy:n tytäryhtiöt

- Enersense Technologies Oy 100 %
- Liability Act Information Office Finland Oy 100 %

Enersense Works Oy:n tytäryhtiö

- Enersense Painting Oy 81 %

Enersense Engineering Oy:n tytäryhtiö

- Enersense HSE Oy 90 %

Tilikauden aikana (16.08.2019) on perustettu Enersense Ltd. Enersense HSE Oy:n toiminimi on ollut 10.09.2019 asti HSE Management Group Oy.

Konserniin kuuluvat seuraavat osakkuusyhtiöt:

- Yrittäjien Voima Oy, Enersense International Oyj:n omistusosuus 40 %
- Smaragdus Oy, Enersense International Oyj:n omistusosuus 20,3 %
- Suomi-Teline Oy, Enersense Works Oy:n omistusosuus 25 %

Ulkomaiset sivuliikkeet

Emoyhtiöllä on sivuliike Ruotsissa Enersense Sweden filial. c/o Borealis AB, Stenungsund, rek. nro. 516410-2336. Enersense Works Oy:llä on sivuliike Saksassa Enersense Works Oy. Blockmacherring 21, 18109 Rostock, rek. nro. 079/147/01567.

Hallituksen esitys yhtiön voittoa koskeviksi toimenpiteiksi

Emoyhtiön jakokelpoiset varat ovat 8 479 296,68 euroa, josta tilikauden voitto on 666,17 euroa.

Hallitus esittää, että 31.12.2019 päättyneeltä tilikaudelta ei jaeta osinkoa ja että tilikauden tappio siirretään vapaaseen omaan pääomaan.

Yhtiön osakkeet

Yhtiöllä on 5.947.729 osaketta, kukin osake tuottaa yhden äänen. Yhtiön osakepääoma oli tilikauden 2019 lopussa 80.000 euroa.

Enersense International Oyj ja Lago Kapital Oy solmivat tilikauden aikana Nasdaq Helsingin Liquidity Providing (LP) -toiminnan edellytykset täyttävän markkinatakaussopimuksen. Sopimuksen mukaan Lago Kapital Oy antaa

Enersensen osakkeelle osto- ja myyntitarjouksen siten, että suurin sallittu osto- ja myyntitarjouksen välinen erotus on 4 prosenttia laskettuna ostotarjouksesta. Tarjoukset sisältävät vähintään 1500 euroa vastaavan osakemäärän. Sopimuksen mukainen markkinatakaus alkoi 11.11.2019. Markkinatakauksen tarkoituksena on parantaa Enersense International Oyj:n osakkeiden likviditeettiä sekä pyrkiä varmistamaan osakkeen luotettava hinnanmuodostus.

Lähipiirilainat ja -vastuut sekä lähipiiriliiketoimet

Enersense-konsernin emoyhtiö, Enersense International Oyj, rahoittaa keskitetysti konserniin kuuluvia yhtiöitä. Emoyhtiön tytäryhtiöille myöntämiä pitkäaikaisia lainoja oli yhteensä 5 685 700,00 euroa, joista pääomalainoja on yhteensä 1 885 700,00 euroa. Pääomalainojen ehdot ovat OYL 12 luvun § 1 mukaiset. Muiden emoyhtiön tytäryhtiöille myöntämien pitkäaikaisten korollisten lainojen yhteismäärä on 3 800 000,00 euroa. Lyhytaikaisten korollisten lainojen määrä on 158.100,00 euroa. Lainojen korko on 3 %. Lyhytaikaisissa veloissa on myös maksamatonta osingonjakovelkaa 146.100,00 euroa.

Tilinpäätöshetkellä Enersense International Oyj kuului Corporatum-konserniin, jonka emoyhtiö on Corporatum Oy. Yhtiön ja emoyhtiö Corporatum Oy:n välillä on palvelusopimus, jonka perusteella Corporatum Oy tuottaa yhtiölle muun muassa asiakashankintaan, yritysjärjestelyihin, rahoitukseen ja yrityksen kehittämiseen liittyviä palveluita. Lähipiirin liiketoimet olivat yhteensä 144 000,00 €.

Tunnuslukujen laskentaperiaatteet

Käyttökate (EBITDA) =

Liikevaihto + liiketoiminnan muut tuotot - materiaalit ja palvelut - henkilöstökulut - liiketoiminnan muut kulut - osuus osakkuusyhtiöiden tuloksesta

Käyttökate liikevaihdosta % =

Käyttökate / Liikevaihto

Liikevoitto (EBIT) =

Liikevaihto + liiketoiminnan muut tuotot - materiaalit ja palvelut - henkilöstökulut - liiketoiminnan muut kulut - osuus osakkuusyhtiöiden tuloksesta - poistot ja arvonalentumiset

Liikevoitto liikevaihdosta % =

Liikevoitto / Liikevaihto

Tilikauden voitto (tappio) liikevaihdosta % =

Tilikauden voitto (tappio) / Liikevaihto

Omavaraisuusaste, % =

Oma pääoma / Taseen loppusumma - saadut ennakot

Omavaraisuusasteen tunnuslukua laskettaessa ei vähemmistöosuutta huomioida omassa pääomassa, jos vähemmistöosuus on negatiivinen.

Oman pääoman tuotto, % =

Tilikauden tulos / Oma pääoma keskimäärin tilikauden aikana

Osakekohtainen tulos EUR =

Tilikauden tulos* / osakkeiden määrä keskimäärin

*) Vertailuvuoden laskennassa on käytetty osakeantioikaistua osakkeiden lukumäärää kauden aikana sekä eliminoitu kertaluonteiset kulut 701 t€.

KONSERNIN TULOSLASKELMA

EUR	1.1. – 31.12.2019	1.1. – 31.12.2018
LIIKEVAIHTO	58 057 491,86	47 355 277,75
Liiketoiminnan muut tuotot	502 492,54	728 882,52
Materiaalit ja palvelut		
Aineet, tarvikkeet ja tavarat		
Ostot tilikauden aikana	-1 184 920,73	-1 219 634,16
Varastojen lisäys (+) / vähennys (-)	6 828,45	86 041,00
Ulkopuoliset palvelut	-15 047 880,31	-12 768 141,50
	-16 225 972,59	-13 901 734,66
Henkilöstökulut		
Palkat ja palkkiot	-31 669 793,83	-26 015 762,11
Henkilösivukulut		
Eläkekulut	-5 271 615,55	-4 572 031,87
Muut henkilösivukulut	-1 898 631,34	-939 279,91
	-38 840 040,71	-31 527 073,89
Poistot ja arvonalentumiset		
Konserniliikearvon poisto ja konsernireservin vähennys	-846 023,25	-138 278,14
Suunnitelman mukaiset poistot	-298 426,08	-292 861,08
	-1 144 449,33	-431 139,22
Liiketoiminnan muut kulut	-4 277 465,34	-3 952 214,66
Osuus osakkuusyrityksen tuloksesta	30 852,38	55 037,93
LIIKEVOITTO (-TAPPIO)	-1 897 091,20	-1 672 964,23
Rahoitustuotot ja -kulut		
Muut korko- ja rahoitustuotot	16 973,59	2 667,07
Korkokulut ja muut rahoituskulut	-383 837,53	-1 015 586,26
	-366 863,93	-1 012 919,19
TULOS ENNEN VEROJA	-2 263 955,13	-2 685 883,43
Tuloverot	-45 627,87	8 341,81
Laskennalliset verot	67 177,69	535 508,32
Vähemmistöosuus	108 910,19	204 861,16
TILIKAUDEN VOITTO (-TAPPIO)	-2 133 495,12	-1 937 172,13

KONSERNIN TASE

EUR	31.12.2019	31.12.2018
VASTAAVAA		
PYSYVÄT VASTAAVAT		
Aineettomat hyödykkeet kehittämismenot	99 375,81	84 447,17
Aineettomat oikeudet	33 804,24	16 860,16
Konsernilikearvo	3 200 079,11	3 989 892,41
Liikearvo	181 880,04	253 820,04
Muut pitkävaikutteiset menot	78 165,04	78 071,75
	3 593 304,24	4 423 091,53
Aineelliset hyödykkeet		
Koneet ja kalusto	550 116,95	530 329,19
Muut aineelliset hyödykkeet	6 860,00	6 860,00
	556 976,95	537 189,19
Sijoitukset		
Osuudet osakkuusyrittöissä	1 234 767,77	770 136,31
Muut osakkeet ja osuudet	5 370,54	5370,54
	1 240 138,31	775 506,85
VAIHTUVAT VASTAAVAT		
Vaihto-omaisuus		
Aineet ja tarvikkeet	373 392,39	365 326,49
Saamiset		
Pitkäaikaiset		
Lainasaamiset	90 037,20	63 579,44
Laskennallinen verosaaminen	267 754,16	267 754,16
Muut saamiset	350 172,98	119 310,15
	707 964,34	450 643,75
Lyhytaikaiset		
Myyntisaamiset	10 013 793,73	8 046 164,44
Lainasaamiset	35 391,12	4 924,55
Muut saamiset	296 871,42	355 945,81
Siirtosaamiset	1 938 626,93	1 217 967,83
Laskennallinen verosaaminen	334 931,85	267 754,16
	12 619 615,05	9 892 756,80
Rahat ja pankkisaamiset	1 276 470,75	2 608 293,10
VASTAAVAA YHTEENSÄ	20 367 862,03	19 052 807,72

EUR	31.12.2019	31.12.2018
VASTATTAVAA		
OMA PÄÄOMA		
Osakepääoma	80 000,00	80 000,00
Vararahasto	312 642,01	312 642,01
Sijoitetun vapaan oman pääoman rahasto	8 290 210,24	8 290 210,24
Edellisten tilikausien voitto (-tappio)	338 930,46	2 272 018,58
Tilikauden voitto (-tappio)	-2 133 495,13	-1 937 172,13
	6 888 287,58	9 017 698,71
Vähemmistöosuus	-313 771,36	-204 861,16
Konsernireservi	14 161,01	16 807,35
VIERAS PÄÄOMA		
Pitkäaikainen		
Lainat rahoituslaitoksilta	1 103 773,66	1 453 867,14
	1 103 773,66	1 453 867,14
Lyhytaikainen		
Lainat rahoituslaitoksilta	2 674 178,02	769 271,13
Ostovelat	4 177 466,78	2 881 753,10
Muut velat	1 409 503,01	1 389 089,84
Siirtovelat	4 414 263,33	3 729 181,61
	12 675 411,13	8 769 295,68
VASTATTAVAA YHTEENSÄ	20 367 862,03	19 052 807,72

KONSERNIN RAHOITUSLASKELMA

EUR	1.1. – 31.12.2019	1.1. – 31.12.2018
Liiketoiminnan rahavirta:		
Voitto (-tappio) ennen tp-siirtoja ja veroja	-2 263 955,13	-2 685 883,43
Oikaisut liikevoittoon:		
Rahoitustuotot ja kulut	366 863,93	1 012 919,20
Suunnitelman mukaiset poistot	1 144 449,33	431 139,23
Muut oikaisut liikevoittoon	0	-55 037,93
Yhteensä	-752 641,87	-1 296 862,93
Käyttöpääoman muutos:		
Vaihto-omaisuuden lisäys (-), vähennys (+)	-8 065,90	-78 678,06
Lyhytaikaisten saamisten lisäys (-), vähennys (+)	-2 726 858,25	1 546 763,82
Lyhytaikaisten velkojen lisäys (+), vähennys (-)	2 001 208,56	457 615,31
Saadut korot ja muut rahoitustuotot	16 973,59	2 667,06
Maksetut korot ja muut rahoituskulut	-383 837,53	-1 015 586,26
Maksetut verot	-259 050,44	8 341,81
Liiketoiminnan rahavirta yhteensä	-2 112 271,83	-3 375 739,25
Investointien rahavirta:		
Investoinnit aineettomiin ja aineellisiin hyödykkeisiin	-52 411,88	-184 246,56
Investoinnit osakkuusyrityksiin	-464 631,46	-169 720,00
Investoinnit tytäryrityksiin	0,00	-2 672 400,00
Hankitut liiketoiminnat	0,00	-490 000,00
Lainasaamisten muutos lisäys (-) vähennys (+)	-257 320,59	73 824,01
Investointien rahavirta yhteensä	-774 363,94	-3 442 542,55
Rahoituksen rahavirta:		
Lyhytaikaisten velkojen lisäykset ja vähennykset	1 904 906,89	-3 184 834,27
Pitkäaikaisten velkojen lisäykset ja vähennykset	-350 093,48	1 145 838,32
Maksetut osingot	0,00	0,00
Maksullinen osakeanti	0,00	6 454 039,50
Rahoituksen rahavirta yhteensä	1 554 813,41	4 415 043,55
Rahavarojen muutos	-1 331 822,36	596 761,37
Rahavarat tilikauden alussa	2 608 293,10	2 011 531,73
Rahavarat tilikauden lopussa	1 276 470,75	2 608 293,10

KONSERNIN TILINPÄÄTÖKSEN LAATIMISTA KOSKEVAT LIITETIEDOSTOT

1.1. – 31.12.2019 TILINPÄÄTÖKSEN LAATIMISTA KOSKEVAT KONSERNIN LIITETIEDOT

Konsernisuhteet ja konsernitilinpäätöksen laajuus

Enersense International Oyj on emoyhtiö, kotipaikka Pori.

Konsernin muodostaa Enersense International Oyj ja sen tytäryritykset.

Yhtiö kuului tilinpäätöshetkellä Corporatum-konserniin. Corporatum-konsernin emoyhtiö on Corporatum Oy, kotipaikka Pori. Konsernitilinpäätöksen jäljennös on saatavissa Corporatum Oy:stä, osoitteesta Antinkatu 2, 28100 Pori.

Yhtiön enemmistöomistaja Corporatum Oy on myynyt tilikauden päättymisen jälkeen noin 49,9 % yhtiön osakekannasta yhtiön avainhenkilöistä ja ulkopuolisista sijoittajista koostuvalle sijoittajaryhmälle.

Konsernitilinpäätökseen on yhdistelty seuraavat Enersense International Oyj:n tytäryritykset:

Enersense Works Oy, kotipaikka Pori, omistus 100 %
Enersense Henkilöstöpalvelut Oy, kotipaikka Pori, omistus 100 %
Enersense Oy, kotipaikka Pori, omistus 100 %
Enersense Engineering Oy, kotipaikka Pori, omistus 100 %
Enersense Solutions Oy, kotipaikka Pori, omistus 100 %
Process Communication Finland Oy, kotipaikka Pori, omistus 100 %
Nordic Business Partners Oy, kotipaikka Pori, omistus 100 %
Värväämö Oy, kotipaikka Pori, omistus 100 %
Enersense AS, Norja, omistus 100 %
Enersense Hungary Kft., Unkari, omistus 80 %
Enersense SAS, Ranska, omistus 100 %
Enersense GmbH, Saksa, omistus 100 %
Enersense Irmak İnşaat Proje Yönetimi Sanayi ve Ticaret A.Ş., Turkki, omistus 50,1 %
Enersense Ltd., Iso-Britannia, omistus 100 %

Lisäksi konsernitilinpäätökseen on yhdistelty seuraavat Enersense Solutions Oy:n tytäryritykset:

Enersense Technologies Oy, kotipaikka Pori, omistusosuus 100 %
Liability Act Information Office Finland Oy, kotipaikka Pori, omistusosuus 100 %
Lisäksi konsernitilinpäätökseen on yhdistelty seuraava Enersense Works Oy:n tytäryritys:
Enersense Painting Oy, kotipaikka Pori, omistusosuus 81 %.
Konsernitilinpäätökseen on yhdistelty Enersense Engineering Oy:n tytäryritys:
Enersense HSE Oy, kotipaikka Pori, omistusosuus 90 %

Ulkomaalaisten tytäryhtiöiden tulokset on yhdistelty Suomen rahaksi konsernitilinpäätöksen tilikauden keskikurssiin ja taseet tilinpäätöspäivän kurssiin.

Konsernirakenteen muutokset

Enersense International Oyj on perustanut tytäryhtiön Enersense U.K. LTD:n Iso-Britanniaan (100 %).

Enersense International Oyj:n omistusosuus Smaragdus Oy:stä 31.12.2019 on 20,3 % (20,9 %).

KONSERNITILINPÄÄTÖKSEN LAATIMISPERIAATTEET

Sisäinen omistusosuus

Konsernitilin päätös on laadittu hankintamenomenetelmällä.

Sisäiset liiketapahtumat ja katteet

Konsernin sisäiset liiketapahtumat, keskinäiset saamiset ja velat samoin kuin sisäinen voitonjako on eliminoitu. Konserniin yhdistelemättömistä yhtiöistä liiketapahtumia, keskinäisiä saamisia ja velkoja ei ole eliminoitu.

Vähemmistöosuudet

Vähemmistöosuudet on eroteltu taseessa ja tuloslaskelmassa emoyhtiön osakkeenomistajille ja määräysvallattomille osakkeenomistajille kuuluviin osiin. Määräysvallattoman omistajan kanssa on sopimus jonka mukaan määräysvallaton omistaja on vastuussa osuudellaan tappiosta.

Arvostusperiaatteet ja -menetelmät

Pysyvät vastaavat on arvostettu hankintamenoon vähennettynä suunnitelman mukaisilla poistoilla. Vaihto-omaisuus on arvostettu muuttuvaan hankintamenoon FIFO-periaatteen ja alimman arvon mukaisesti.

Sijoitukset on arvostettu hankintamenoon.

Jaksotusperiaatteet ja -menetelmät

Kuluvien pysyvien vastaavien hankintameno poistetaan ennalta laaditun suunnitelman mukaisesti. Koneet ja kalusto, jonka taloudellinen käyttöaika on enintään kolme vuotta sekä elinkeinoverolain tarkoittamat pienhankinnat kirjataan kokonaan hankintatilikauden kuluksi.

Myynnin tuloutusperiaatteet ja -menetelmät

Konsernin liikevaihto koostuu lähinnä resurssien, digitaalisten ratkaisujen ja palveluiden sekä suunnittelun ja valmistuksen myynnistä. Myyntiin voi sisältyä myös kiinteähintaisia projekteja, jotka jaksotetaan valmiusasteen mukaisesti. Tilinpäätöshetkellä 2019 ei ollut keskeneräisiä kiinteähintaisia projekteja.

	31.12.2019	31.12.2018
Resurssit	45 345 901,35	37 108 622,57
Digitaaliset ratkaisut	725 285,22	1 015 077,57
Suunnittelu ja tuotanto	11 986 305,29	9 211 628,01
Muu liikevaihto	0,00	19 949,60
Yhteensä	58 057 491,86	47 355 277,75

Rahoituslaskelman laatimisperiaatteet

Rahoituslaskelma on laadittu KILA:n yleisohjeen epäsuoraa rahoituslaskelmamallia mukaillen.

TULOSLASKELMAA KOSKEVAT LIITETIEDOT
Suunnitelman mukaiset poistojen perusteet

Kehittämismenot	3 v. tasapoisto
Koneet ja kalusto	25 % menojäännöspoisto
Atk-ohjelmat	10 v. tasapoisto
Vuokrahuoneistojen perusparannukset	3 v. tasapoisto
Aineettomat oikeudet	5 v. tasapoisto
Konserniliikearvo	5 v. tasapoisto
Liikearvo	5 v. tasapoisto

Osinkotuotot, korkotuotot ja korkokulut – konserni

	31.12.2019	31.12.2018
Korkotuotot ja muut rahoitustuotot muilta	16 973,59	2 667,07
Korkokulut saman konsernin yrityksille	0,00	0,00
Korkokulut ja muut rahoituskulut muille	- 383 837,53	-1 015 586,26
Yhteensä	-366 863,93	-1 012 919,19

Liiketoiminnan muut tuotot – konserni

	31.12.2019	31.12.2018
Ruokamyynti	502 492,54	708 920,73
Muut tuotot	0,00	19 961,79
Yhteensä	502 492,54	728 882,52

TASEEN VASTAAVIA KOSKEVAT LIITETIEDOT
Aineettomat hyödykkeet – konserni

	31.12.2019	31.12.2018
Hankintameno 1.1.	4 423 091,53	326 371,91
Lisäykset	115 930,40	4 362 585,45
Tilikauden poistot	-945 717,69	-265 865,83
Kirjanpitoarvo 31.12.	3 593 304,24	4 423 091,53

Poistamattomat kehitysmenot ovat yhteensä 99 375,17 euroa.

	31.12.2019	31.12.2018
Kehittämismenot – konserni		
Hankintameno 1.1.	84 447,17	26 283,35
Lisäykset	65 232,49	85 002,70
Tilikauden poistot	-50 303,85	-26 838,88
Kirjanpitoarvo 31.12.	99 375,81	84 447,17
Aineettomat oikeudet – konserni		
Hankintameno 1.1.	16 860,16	6 265,16
Lisäykset	22 094,08	14 945,00
Tilikauden poistot	-5 150,00	-4 350,00
Kirjanpitoarvo 31.12.	33 804,24	16 860,16
Muut pitkävaikutteiset menot – konserni		
Hankintameno 1.1.	78 071,75	74 388,54
Lisäykset	28 603,83	28 234,65
Tilikauden poistot	-28 510,54	-24 551,44
Kirjanpitoarvo 31.12.	78 165,04	78 071,75
Liikearvo		
Hankintameno 1.1.	253 820,04	135 760,00
Lisäykset		190 000,00
Tilikauden poistot	-71 940,00	-71 939,96
Kirjanpitoarvo 31.12.	181 880,04	253 820,04
Konserniliikearvo		
Hankintameno 1.1.	3 989 892,41	83 674,86
Lisäykset		4 044 495,69
Tilikauden poistot	-789 813,30	-138 278,14
Kirjanpitoarvo 31.12.	3 200 079,11	3 989 892,41
Aineelliset hyödykkeet – konserni		
	31.12.2019	31.12.2018
Hankintameno 1.1.	537 189,19	376 480,38
Lisäykset	199 244,61	322 960,81
Vähennykset	-8 935,50	-5 500,15
Tilikauden poistot	-170 521,35	-156 751,85
Kirjanpitoarvo 31.12.	556 976,95	537 189,19
Koneet ja kalusto – konserni		
Hankintameno 1.1.	530 329,19	374 680,38
Lisäykset	199 244,61	317 900,81
Vähennykset	-8 935,50	-5 500,15
Tilikauden poistot	-170 521,35	-156 751,85
Kirjanpitoarvo 31.12.	550 116,95	530 329,19
Muut aineelliset hyödykkeet – konserni		
Hankintameno 1.1.	6 860,00	1 800,00

Lisäykset	0,00	5 060,00
Kirjanpitoarvo 31.12.	6 860,00	6 860,00
	31.12.2019	31.12.2018
Siirtosaamisiin sisältyvä olennaiset erät		
Tuloverojaksotus	99 988,13	157 534,61
Myynnin jaksotus	1 041 834,91	710 524,82
Sijoitukset		
	31.12.2019	31.12.2018
Osuudet osakkuusyryyksissä	1 238 267,77	770 136,31
Muut osakkeet ja osuudet	1 870,54	5 370,54
Yhteensä	1 240 138,31	775 506,85
Osuudet osakkuusyryyksissä		
Smaragdus Oy	602 018,41	170 646,06
Yrittäjien Voima Oy	331 098,22	345 356,64
Suomi-Teline Oy	305 151,14	270 461,47
Muutokset	0,00	-16 327,86
	1 238 267,77	770 136,31

TASEEN VASTATTAVIA KOSKEVAT LIITETIEDOT
Oma pääoma

	31.12.2019	31.12.2018
Osakepääoma 01.01	80 000,00	9 000,00
Osakepääoma 31.12	80 000,00	80 000,00
Vararahasto 01.01.	312 642,01	312 642,01
Vararahasto 31.12.	312 642,01	312 642,01
Sijoitetun vapaan oman pääoman rahasto		
Alkusaldo 01.01.	8 290 210,24	187 170,74
Vähennykset	0,00	-71 000,00
Lisäykset	0,00	8 174 039,50
Loppusaldo 31.12.	8 290 210,24	8 290 210,24
Edellisten tilikausien voitto (-tappio) 01.01.	334 846,45	2 273 242,07
Muuntoerot	4 084,01	-1 223,49
Osingon jako tilikaudella		0,00
Edellisten tilikausien voitto (-tappio) 31.12.	338 930,46	2 272 018,58
Tilikauden voitto (-tappio)	-2 133 495,13	-1 937 172,13

Sidotun oman pääoman määrä

	Konserni	Konserni
	31.12.2019	31.12.2018
Osakepääoma	80 000,00	80 000,00
Vararahasto	312 642,01	312 642,01
Yhteensä	392 642,01	392 642,01

Vapaan oman pääoman määrä

	Konserni	Konserni
	31.12.2019	31.12.2018
Sijoitetun vapaan oman pääoman rahasto	8 290 210,24	8 290 210,24
Edellisten tilikausien voitto (tappio)	338 930,46	2 272 018,58
Tilikauden voitto (-tappio)	-2 133 495,13	-1 937 172,13
Yhteensä	6 495 645,57	8 625 056,69

Kovenanttiehtojen vuoksi Enersense International Oyj ei maksa osinkoa vuodelta 2019.

Siirtovelkoihin sisältyvät olennaiset erät

	31.12.2019	31.12.2018
Palkkavelat	621 387,45	506 111,40
Lomapalkkavelat	2 434 742,07	2 041 402,87
Lakisääteiset vakuutusmaksut	1 081 921,17	815 632,29
Muut velat	285 212,07	366 035,05

Vakuudet ja vastuusitoumukset

Velkaerä	Nostamatta	Velkasaldo €	Vakuuslaji	Vakuudet yhteensä
Tililuotto	792 848,74	607 151,26	Yrityskiinnitys	1 400 000 ,00
Rahalaitoslainat	800 000	2 795 833,29	Yrityskiinnitys	4 000 000,00
Factoring, laskuluotto	167 664,41	332 335,59	Myyntisaamiset	250 000,00
Factoring, laskukäteinen	3 494 393,60	505 606,40		

Enersense konsernilla oli 31.12.2019 velkaeriin kohdistumattomia yrityskiinnityksiä voimassa 4,6 M€

Leasingsopimukset

Leasingvastuut yhteensä 202 095,48

Muut annetut vastuusitoumukset

Yrityskortit, myönnetty limiitti 42 001,02 €, josta käytössä	21 862,75
Oman pääoman ehtoinen sijoitusvelvollisuus vuoteen 2024 mennessä	890 979,40
Konsernin toimitilojen ja vuokra-asuntojen tilikauden 2020 vuokravastuut	254 845,00

Kovenantit

Yhtiö ei täyttänyt 31.12.2019 voimassa olleen rahoitussopimuksen ehtoja vakavaraisuuden sekä velkaantuneisuuden osalta. Nordea Bank Oyj on ilmoittanut, että se ei tule käyttämään oikeuttaan eräännyttää saataviaan kovenanttirikkomusten perusteella. Sen sijaan Nordea Bank Oyj edellyttää, että:

- Enersense International Oyj ei tule jakamaan osinkoa tilikaudelta 2019
- Käyttöomaisuusinvestoinnit ovat enintään 1 miljoonaa euroa vuonna 2020
- Rahoitussopimus ja sen ehdot neuvotellaan uudelleen alkuvuonna 2020

31.12.2019 voimassa olleen rahoitussopimuksen kovenantteja olivat omavaraisuusaste (vähintään 35 prosenttia) ja korollisten velkojen suhde käyttökatteeseen (enintään 2,5).

Rahoitussopimus on yhteinen Corporatum Oy:n ja Aaron Michelinin kanssa. Michelin omistaa 100 % Corporatumin osakkeista 31.12.2019. Corporatum Oy on Corporatum-konsernin emoyhtiö. Enersense International Oyj kuului tilinpäätöshetkellä Corporatum - konserniin.

LIITETIEDOT TILINTARKASTAJAN PALKKIOISTA

	31.12.2019	31.12.2018
Tilintarkastus (lakisääteinen) (KPMG Oy Ab)	18 044,06	31 003,40
Tilintarkastukseen liittyvät muut lakisääteiset toimeksiannot (KPMG Oy Ab)	0,00	0,00
Vero- ja muut palvelut (KPMG Oy Ab)	49 430,20	203 852,68

Liitetiedot henkilöstöstä ja toimielinten jäsenistä

	31.12.2019	31.12.2018
Henkilöstön keskimääräinen luku		
Tilikaudella yhtiön palveluksessa oli:	884 hlöä	727 hlöä

Toimitusjohtajan ja hallituksen palkat ja palkkiot

	31.12.2019	31.12.2018
Toimitusjohtajan palkat ja palkkiot	163 266,77	144 311,20
Hallituksen palkat ja palkkiot	68 000,00	60 000,00

Lähipiiritapahtumat ja mahdolliset vastuut lähipiirille

	31.12.2019	31.12.2018
Emoyhtiö on veloittanut markkinahintaisen hallintopalkkion	144 000,00	144 000,00
Yritysjohdolle annetut lainat	31.12.2019	31.12.2018
Määrä tilikauden lopussa	0,00	0,00

EMOYHTIÖ - TASE

	31.12.2019	31.12.2018
VASTAAVAA		
Pysyvät vastaavat		
Aineettomat hyödykkeet		
Aineettomat oikeudet	24 690,16	16 680,16
Aineettomat hyödykkeet yhteensä	24 690,16	16 680,16
Aineelliset hyödykkeet		
Koneet ja kalusto	33 293,37	50 165,25
Aineelliset hyödykkeet yhteensä	33 293,37	50 165,25
Sijoitukset		
Osuudet saman konsernin yrityksissä	2 845 203,10	2 790 539,35
Sijoitukset osakkuusyhtiöihin	943 796,64	503 796,64
Sijoitukset yhteensä	3 788 999,74	3 294 335,99
Pysyvät vastaavat yhteensä	3 846 983,27	3 361 181,40
Vaihtuvat vastaavat		
Vaihto-omaisuus		
Valmiit tuotteet/tavarat	88 882,26	102 795,81
Vaihto-omaisuus yhteensä	88 882,26	102 795,81
Saamiset		
Pitkäaikaiset		
Myyntisaamiset	30 037,20	0,00
Saamiset saman konsernin yrityksiltä	5 685 700,00	4 660 700,00
Saamiset omistusyhteisyrittäjiltä	113 400,00	113 400,00
Muut saamiset	0,00	9 489,59
Pitkäaikaiset saamiset yhteensä	5 829 137,20	4 783 589,59
Lyhytaikaiset		
Myyntisaamiset	4 802 950,39	3 916 037,90
Saamiset saman konsernin yrityksiltä	1 370 551,16	715 573,04
Lainasaamiset	8 172,35	0,00
Muut saamiset	74 861,32	101 695,54
Siirtosaamiset	761 289,58	588 834,33
Lyhytaikaiset saamiset yhteensä	7 017 824,80	5 322 140,81
Saamiset yhteensä	12 846 962,00	10 105 730,40
Rahat ja pankkisaamiset	7 292,20	718 938,32
Vaihtuvat vastaavat yhteensä	12 943 136,46	10 927 464,53
VASTAAVAA YHTEENSÄ	16 790 119,73	14 288 645,93

	31.12.2019	31.12.2018
VASTATTAVAA		
Oma pääoma		
Osakepääoma	80 000,00	80 000,00
Muut rahastot (SVOP)	6 454 039,50	6 454 039,50
Yhtiöjärjestyksen/sääntöjen mukaiset rahastot	428 812,75	428 812,75
Edellisten tilikausien voitto (tappio)	1 908 420,27	2 873 860,97
Tilikauden tulos	666,17	-965 440,70
Oma pääoma yhteensä	8 871 938,69	8 871 272,52
Vieras pääoma		
Pitkäaikainen vieras pääoma		
Lainat rahoituslaitoksilta	1 020 833,25	1 370 833,29
Pitkäaikainen vieras pääoma yhteensä	1 020 833,25	1 370 833,29
Lyhytaikainen vieras pääoma		
Lainat rahoituslaitoksilta	2 454 164,84	752 604,57
Ostovelat	1 137 968,48	1 045 645,76
Velat saman konsernin yrityksille	1 310 419,59	772 031,83
Muut velat	730 566,93	453 536,48
Siirtovelat	1 264 227,95	1 022 721,48
Lyhytaikainen vieras pääoma yhteensä	6 897 347,79	4 046 540,12
Vieras pääoma yhteensä	7 918 181,04	5 417 373,41
VASTATTAVAA YHTEENSÄ	16 790 119,73	14 288 645,93

EMOYHTIÖ - TULOSLASKELMA

	01.01.2019 - 31.12.2019	01.01.2018 - 31.12.2018
Liikevaihto	20 458 809,57	31 538 836,07
Liiketoiminnan muut tuotot	250 740,50	710 332,03
Materiaalit ja palvelut		
Aineet, tarvikkeet ja tavarat		
Ostot tilikauden aikana	-170 623,88	-639 296,07
Varastojen lisäys (+) tai vähennys (-)	-13 913,54	70 490,18
Ulkopuoliset palvelut	-6 243 082,96	-7 925 582,17
Materiaalit ja palvelut yhteensä	-6 427 620,38	-8 494 388,06
Henkilöstökulut		
Palkat ja palkkiot	-9 834 879,74	-15 981 625,07
Henkilösivukulut	-1 987 054,67	-3 304 388,42
Eläkekulut	-1 666 158,27	-2 699 171,03
Muut henkilösivukulut	-320 896,40	-605 217,39
Henkilöstökulut yhteensä	-11 821 934,41	-19 286 013,49
Poistot ja arvonalentumiset		
Suunnitelman mukaiset poistot	-20 506,38	-20 891,75
Poistot ja arvonalentumiset yhteensä	-20 506,38	-20 891,75
Liiketoiminnan muut kulut	-2 263 265,66	-4 592 195,03
Liikevoitto (-tappio)	176 223,24	-144 320,23
Rahoitustuotot ja -kulut		
Tuotot osuuksista saman konsernin yrityksissä	0,00	14 000,00
Muut korko- ja rahoitustuotot		
Samana konsernin yrityksiltä	147 631,28	141 453,49
Muilta	6 142,76	-15 464,86
Korkokulut ja muut rahoituskulut		
Samana konsernin yrityksille	-10 794,38	-33 076,80
Muille	-214 226,85	-931 627,48
Rahoitustuotot ja -kulut yhteensä	-71 247,19	-824 705,65
Tulos ennen tilinpäätössiirtoja ja veroja	104 976,05	-969 025,88
Tilinpäätössiirrot		
Konserniavustukset, maksetut	-104 000,00	0,00
Tuloverot	-309,88	3 585,18
Tilikauden voitto (tappio)	666,17	-965 440,70

EMOYHTIÖ - RAHOITUSLASKELMA

	31.12.2019	31.12.2018
Voitto (tappio) ennen tilinpäätössiirtoja ja veroja	104 976,05	-969 025,88
Oikaisut		
Poistot ja arvonalentumiset	20 506,38	20 891,75
Rahoitustuotot ja -kulut	71 347,19	824 705,65
Muut oikaisut		
Käyttöpääoman muutos		
Lyhytaikaisten liikesaamisten lisäys (-), vähennys (+)	-1 695 683,99	3 702 037,21
Vaihto-omaisuuden lisäys (-), vähennys (+)	13 913,55	-70 490,18
Lyhytaikaisten velkojen lisäys (+), vähennys (-)	1 149 247,40	-3 568 300,85
Maksetut korot ja vpo:n maksut	-225 121,23	-933 082,34
Saadut osingot liiketoiminnasta	0,00	0,00
Saadut korot ja muut rahoitustuotot	153 774,04	108 376,69
Maksetut konserniavustukset	0,00	0,00
Maksetut verot	-97 006,50	3 585,18
Liiketoiminnan rahavirta	-504 047,11	-881 302,77
Investointien rahavirta		
Investoinnit aineellisiin ja aineettomiin hyödykkeisiin	-42 403,93	-31 144,83
Investoinnit osakkeisiin		
Investoinnit osakkuusyhtiöihin	-440 000,00	-119 720,00
Investoinnit tytäryhtiöosakkeisiin	-31 207,70	-2 672 400,00
Lainasaamisten muutos	-1045 547,61	-3 714 250,00
Investointien rahavirta	-1 559 159,24	-6 537 514,83
Rahoituksen rahavirta		
Maksullinen osakeanti ja rahastojen lisäys	0,00	6 454 039,50
Pitkäaikaisten lainojen muutos	-350 000,04	1 062 804,47
Lyhytaikaisten lainojen takaisinmaksut	1 701 560,27	-1 201 500,83
Rahoituksen rahavirta	1 351 560,23	6 315 343,14
Laskelman mukainen likvidien varojen muutos	- 711 646,12	-1 103 474,46
Rahavarat tilikauden alussa 1.1.	718 938,32	1 822 412,78
Rahavarat tilikauden lopussa 31.12.	7 292,20	718 938,32
Taseen mukainen likvidien varojen muutos, lisäys (+), vähennys (-)	-711 646,12	-1 103 474,46

EMOYHTIÖ - TILINPÄÄTÖKSEN LIITETIEDOT

TILINPÄÄTÖKSEN LAATIMISTA KOSKEVAT LIITETIEDOT

Arvostusperiaatteet ja-menetelmät

Pysyvät vastaavat on arvostettu hankintamenoon vähennettynä suunnitelman mukaisilla poistoilla. Vaihto- omaisuus on arvostettu muuttuvaan hankintamenoon FIFO-periaatteen ja alimman arvon mukaisesti.

Sijoitukset on arvostettu hankintamenoon.

Jaksotusperiaatteet ja-menetelmät

Kuluvien pysyvien vastaavien hankintameno poistetaan ennalta laaditun suunnitelman mukaisesti. Koneet ja kalusto, jonka taloudellinen käyttöaika on enintään kolme vuotta sekä elinkeinoverolain tarkoittamat pienhankinnat kirjataan kokonaan hankintatilikauden kuluksi.

Myynnin tuloutusperiaatteet ja-menetelmät

Myynti tuloutetaan suoriteperusteisesti. Tilinpäätöshetkellä ei ollut kiinteähintaisia keskeneräisiä töitä. Tarvittaessa nämä jaksotetaan valmiusasteen mukaan.

Liikevaihto koostuu resurssien myynnistä.

Rahoituslaskelman laatimisperiaatteet

Rahoituslaskelma on laadittu KILA:n yleisohjeen epäsuoraa rahoituslaskelmamallia mukaillen.

TULOSLASKELMAA KOSKEVAT LIITETIEDOT

Suunnitelman mukaiset poistojen perusteet

Koneet ja kalusto 25 % menojäätännöspoisto
Aineettomat hyödykkeet 5 v tasapoisto

Tuotot osuiksista muissa yrityksissä, korkotuotot ja -kulut

	31.12.2019	31.12.2018
Osinkotuotot saman konsernin yrityksiltä	0,00	14 000,00
Korkotuotot saman konsernin yrityksiltä	147 631,28	141 453,49
Korkotuotot muilta	6 142,76	-15 454,86
Korkokulut saman konsernin yrityksille	-10 794,38	-33 076,80
Korkokulut muille	-214 226,85	-931 627,48

Tilinpäätössiirrot

Annetut konserniavustukset 104 000,00 0,00

Liiketoiminnan muut tuotot

Ruokailumyynti 247 353,38 682 626,88
Muut tuotot 3 387,12 0,00

TASEEN VASTAAVIA KOSKEVAT LIITETIEDOT
Pysyviin vastaaviin kuuluvien koneiden ja laitteiden poistamattomat hankintamenot

	31.12.2019	31.12.2018
Koneet ja laitteet	33 293,37	50 165,25

	31.12.2019	31.12.2018
Siirtosaamisiin sisältyvä olennaiset erät		
Tuloverojaksotus	40 151,62	122 065,00
Myynnin jaksotus	507 133,35	192 611,52

Aineettomien hyödykkeiden muutokset

Aineettomat hyödykkeet 1.1.	16 680,16	5 905,16
Lisäykset tilikauden aikana	12 180,00	14 945,00
Tilikauden suunnitelman mukaiset poistot	-4 170,00	-4 170,00
Aineettomat hyödykkeet 31.12.	24 690,16	16 680,16

Aineellisten hyödykkeiden muutokset

Aineelliset hyödykkeet 1.1.	50 165,25	55 861,92
Lisäykset tilikauden aikana	0,00	16 525,23
Vähennykset tilikauden aikana	-535,50	-5 500,15
Tilikauden suunnitelman mukaiset poistot	-16 336,38	-16 721,75
Aineelliset hyödykkeet 31.12.	33 293,37	50 165,25

Erittely saamisista saman konsernin yrityksiltä ja omistusyhteisyrittäyksiltä

Sijoitukset omistusyhteisyrittäyksiin	943 796,64	503 796,64
Muut saamiset, pitkäaikaiset	4 865 700,00	4 660 700,00
Myyntisaamiset, lyhytaikaiset	90 278,02	91 964,92
Muut saamiset, lyhytaikaiset	119 414,08	623 608,12
Saamiset saman konsernin yrityksiltä, yhteensä	6 019 188,74	5 880 069,68

Sijoitukset omistusyhteisyrittäyksiin

Smaragdus Oy	598 440,00	158 440,00
Yrittäjien Voima Oy	345 356,64	345 356,64

TASEEN VASTATTAVIA KOSKEVAT LIITETIEDOT
Oman pääoman muutokset

	31.12.2019	31.12.2018
Osakepääoma 1.1.	80 000,00	9 000,00
Osakepääoman korotus		71 000,00
Osakepääoma 31.12.	80 000,00	80 000,00
Vararahasto 1.1.	312 642,01	312 642,01
Vararahasto 31.12.	312 642,01	312 642,01
Sidottu oma pääoma	392 642,01	392 642,01
Sijoitetun vapaan pääoman rahasto 1.1.	6 570 210,24	187 170,74
Sijoitus tilikaudella	0,00	6 454 039,50
Vähennys tilikaudella	0,00	-71 000,00
Sijoitetun vapaan pääoman rahasto 31.12.	6 570 210,24	6 570 210,24
Edellisten tilikausien voitto (tappio) 1.1.	2 873 860,97	2 873 860,97
Osingonjako tilikaudella	0,00	0,00
Edellisten tilikausien voitto (tappio) 31.12.	1 908 420,27	2 873 860,97
Tilikauden voitto	666,17	-965 440,70
Vapaa oma pääoma	8 479 296,68	8 478 630,51
Oma pääoma yhteensä	8 871 938,69	8 871 272,52
Jakokelpoinen vapaa oma pääoma		
Sijoitetun vapaan pääoman rahasto	6 570 210,24	6 570 210,24
Edellisten tilikausien voitto	1 908 420,27	2 873 860,97
Tilikauden voitto	666,17	-965 440,70
Jakokelpoinen vapaa oma pääoma yhteensä	8 479 296,68	8 478 630,51

Kovenanttiehtojen vuoksi Enersense International Oyj ei maksa osinkoa vuodelta 2019.

Erittely veloista saman konsernin yrityksiltä ja omistusyhteisy yrityksiltä

Ostovelat	736 419,59	772 031,83
Muut velat	574 000,00	0,00
Velat saman konsernin yrityksille yhteensä	1 310 419,59	772 031,83
Siirtovelkoihin sisältyvät olennaiset erät		
Palkkavelat	88 267,76	79 117,69
Lomapalkkavelat	853 442,19	717 117,69
Lakisääteiset vakuutusmaksut	149 763,99	47 752,66

VAKUUKSET JA VASTUUSITOUMUKSET

Velkaerä	Nostamatta	Velkasaldo	Vakuuslaji	Vakuudet yhteensä
Tililuotto	1 012 861,92	387 138,08	Yrityskiinnitys	1 400 000,00
Rahalaitoslainat	800 000,00	2 795 833,29	Yrityskiinnitys	4 000 000,00
Factoring, laskuluotto	167 664,41	332 335,59	Myyntisaamiset	250 000,00
Factoring, laskukäteinen	3 494 393,60	505 606,40		

Emoyhtiöllä oli 31.12.2019 velkaeriin kohdistumattomia yrityskiinnityksiä voimassa 1,6 M€

Muut annetut vastuusitoumukset

Oman pääoman ehtoinen sijoitusvelvollisuus vuoteen 2024 mennessä	890 979,40
Vuokravastuut	60 402,10

Kovenantit

Yhtiö ei täyttänyt 31.12.2019 voimassa olleen rahoitussopimuksen ehtoja vakavaraisuuden sekä velkaantuneisuuden osalta. Nordea Bank Oyj on ilmoittanut, että se ei tule käyttämään oikeuttaan eräännyttää saataviaan kovenanttirikkomusten perusteella. Sen sijaan Nordea Bank Oyj edellyttää, että:

- Enersense International Oyj ei tule jakamaan osinkoa tilikaudelta 2019
- Käyttöomaisuusinvestoinnit ovat enintään 1 miljoonaa euroa vuonna 2020
- Rahoitussopimus ja sen ehdot neuvotellaan uudelleen alkuvuonna 2020

31.12.2019 voimassa olleen rahoitussopimuksen kovenantteja olivat omavaraisuusaste (vähintään 35 prosenttia) ja korollisten velkojen suhde käyttökatteeseen (enintään 2,5).

Rahoitussopimus on yhteinen Corporatum Oy:n ja Aaron Michelinin kanssa. Michelin omistaa 100 % Corporatumin osakkeista 31.12.2019. Corporatum Oy on Corporatum-konsernin emoyhtiö. Enersense International Oyj kuului tilinpäätöshetkellä Corporatum - konserniin.

Muut annetut vastuusitoumukset konserniyhtiöiden puolesta

Takausvastuu	2 250 000,00
--------------	--------------

Leasingsopimukset

Leasingvuokria eräännyty maksettavaksi	alkaneella tilikaudella	26 355,85
	seuraavilla tilikausilla	24 339,70

LIITETIEDOT TILINTARKASTAJAN PALKKIOISTA

	31.12.2019	31.12.2018
Tilintarkastus (lakisääteinen) (KPMG Oy Ab)	18 044,06	31 003,40
Vero- ja muut palvelut (KPMG Oy Ab)	49 430,20	203 852,68

LIITETIEDOT HENKILÖSTÖSTÄ JA TOIMIELINTEN JÄSENISTÄ

Henkilöstön keskimääräinen luku	31.12.2019 232 hlöä	31.12.2018 456 hlöä
Hallituksen palkat ja palkkiot	31.12.2019	31.12.2018
Hallituksen palkat ja palkkiot	68 000,00	60 000,00

OMISTUKSET MUISSA YRITYKSISSÄ

Konserniyritykset	Omistusosuus (%)
Enersense Oy, Pori	100 %
Enersense Engineering Oy, Pori	100 %
Enersense Works Oy, Pori	100 %
Enersense AS, Norja	100 %
Enersense Solutions Oy, Pori	100 %
Enersense Hungary Kft.	80 %
Värväämö Oy, Helsinki	100 %
Enersense HSE Oy, Pori	90 %
Enersense S.A.S, Ranska	100 %
Enersense GmbH, Saksa	100 %
Enersense Enersense Irmak İnşaat Proje Yönetimi Sanayi ve Ticaret A.Ş.,	50,1 %
Nordic Business Partners Oy, Pori	100 %
Process Communication Finland Oy, Pori	100 %
Enersense Henkilöstöpalvelut Oy, Pori	100 %
Osakkuusyrietykset	
Smaragdus Oy, Helsinki	20,3 %
Yrittäjien Voima Oy, Espoo	40 %

YHTIÖN OSAKKEET

Yhtiöllä on 5 947 729 osaketta. Kukin osake tuottaa yhden äänen.

KONSERNIIN KUULUVAA KIRJANPITOVELVOLLISTA KOSKEVAT LIITETIEDOT

Yhtiö kuului tilinpäätöshetkellä Corporatum-konserniin. Corporatum-konsernin emoyhtiö on Corporatum Oy, kotipaikka Pori. Konsernitilinpäätöksen jäljennös on saatavissa Corporatum Oy:stä, osoitteesta Antinkatu 2, 28100 Pori.

TILINPÄÄTÖKSEN ALLEKIRJOITUS

Helsingissä 16. päivänä maaliskuuta 2020



Jussi Holopainen (16. maaliskuuta 2020)

Jussi Holopainen
toimitusjohtaja



Aaron Michelin (16. maaliskuuta 2020)

Aaron Michelin
hallituksen puheenjohtaja



Sampo Ahonen (16. maaliskuuta 2020)

Sampo Ahonen
hallituksen jäsen



Ilkka Starck (16. maaliskuuta 2020)

Ilkka Starck
hallituksen jäsen



Kalervo Röttsä (16. maaliskuuta 2020)

Kalervo Röttsä
hallituksen jäsen



Asko Schrey (16. maaliskuuta 2020)

Asko Schrey
hallituksen jäsen

TILINPÄÄTÖSMERKINTÄ

Suoritetusta tilintarkastuksesta on tänään annettu kertomus.

Helsingissä 16. päivänä maaliskuuta 2020

Tilintarkastusyhteisö

KPMG Oy Ab



Mauri Eskelinen, KHT

LUETTELO KIRJANPIDOSTA JA AINEISTOISTA

Päiväkirja	Sähköinen arkisto
Pääkirja	Sähköinen arkisto
Tilinpäätös	Erikseen sidottuna
Tase-erittelyt	Erikseen sidottuna

TOSITELAJIT JA SÄILYTTÄMISTAPA

Myyntilaskut	Sähköinen arkisto
Ostolaskut	Sähköinen arkisto tositteiden kirjaamisesta
Verkkolaskut (ostolaskut)	Sähköinen arkisto
Matka- ja kululaskut, muistiot	Sähköinen arkisto
Palkat	Sähköinen arkisto
Tiliotteet, maksutositteet	Sähköinen arkisto
ALV-laskelmat	Sähköinen arkisto
Kausiveroilmoitukset	Sähköinen arkisto
Liitetietotositteet	Sähköinen arkisto

Alkuperäiset paperilla vastaanotetut ostolaskut säilytetään kirjanpitovelvollisen toimesta paperilla. Jos paperilla oleva lasku on skannattu, säilytetään lasku vain sähköisenä paperittomassa arkistossa.

Matka- ja kululaskuihin liittyvät tosittien liitteenä olevat alkuperäistositteet säilytetään kirjanpitovelvollisen toimesta paperilla. Jos paperilla oleva lasku tai sen liitteet ovat skannattu, säilytetään ne vain sähköisenä paperittomassa arkistossa.











Enersense International Oyj:n tilinpäätös ja toimintakertomus 2019


Lopullinen tarkastusraportti

2020-03-16

Luotu:	2020-03-16
Tekijä:	Eero Mäkelä (eero.makela@enersense.com)
Tila:	Allekirjoitettu
Tapahtuman tunnus:	CBJCHBCAABAaKHzeQNAVYn4cQr0abYx1Rj8H-7iVosaW

Enersense International Oyj:n tilinpäätös ja toimintakertomus 2019: historia

-  Asiakirjan luonut: Eero Mäkelä (eero.makela@enersense.com)
2020-03-16 - 6:45:40 GMT - IP-osoite: 194.111.80.20
-  Asiakirja on lähetetty allekirjoitettavaksi henkilölle Jussi Holopainen (jussi.holopainen@enersense.com).
2020-03-16 - 6:47:26 GMT
-  Jussi Holopainen (jussi.holopainen@enersense.com) on katsonut sähköpostiviestin.
2020-03-16 - 6:50:19 GMT - IP-osoite: 188.238.174.120
-  Jussi Holopainen (jussi.holopainen@enersense.com) on allekirjoittanut asiakirjan sähköisesti.
Allekirjoituspäivä: 2020-03-16 - 6:50:45 GMT - Ajan lähde: palvelin- IP-osoite: 188.238.174.120
-  Asiakirja on lähetetty allekirjoitettavaksi henkilölle Aaron Michelin (aaron.michelin@enersense.com).
2020-03-16 - 6:50:46 GMT
-  Aaron Michelin (aaron.michelin@enersense.com) on katsonut sähköpostiviestin.
2020-03-16 - 6:50:53 GMT - IP-osoite: 66.102.9.2
-  Aaron Michelin (aaron.michelin@enersense.com) on allekirjoittanut asiakirjan sähköisesti.
Allekirjoituspäivä: 2020-03-16 - 10:31:31 GMT - Ajan lähde: palvelin- IP-osoite: 188.238.199.204
-  Asiakirja on lähetetty allekirjoitettavaksi henkilölle Sampo Ahonen (sampo.ahonen@helmetcapital.fi).
2020-03-16 - 10:31:34 GMT
-  Sampo Ahonen (sampo.ahonen@helmetcapital.fi) on katsonut sähköpostiviestin.
2020-03-16 - 10:38:34 GMT - IP-osoite: 95.175.104.164
-  Sampo Ahonen (sampo.ahonen@helmetcapital.fi) on allekirjoittanut asiakirjan sähköisesti.
Allekirjoituspäivä: 2020-03-16 - 10:39:56 GMT - Ajan lähde: palvelin- IP-osoite: 95.175.104.164

 Asiakirja on lähetetty allekirjoitettavaksi henkilölle Ilkka Starck (ilkka.starck@profitsoftware.com).

2020-03-16 - 10:39:58 GMT

 Ilkka Starck (ilkka.starck@profitsoftware.com) on katsonut sähköpostiviestin.

2020-03-16 - 10:40:51 GMT- IP-osoite: 89.236.114.40

 Ilkka Starck (ilkka.starck@profitsoftware.com) on allekirjoittanut asiakirjan sähköisesti.


Allekirjoituspäivä: 2020-03-16 - 10:41:33 GMT - Ajan lähde: palvelin- IP-osoite: 89.236.114.40

 Asiakirja on lähetetty allekirjoitettavaksi henkilölle Kalervo Rötä (kalervo.rotsa@eversheds.fi).

2020-03-16 - 10:41:35 GMT

 Kalervo Rötä (kalervo.rotsa@eversheds.fi) on katsonut sähköpostiviestin.

2020-03-16 - 10:43:31 GMT- IP-osoite: 85.76.103.91

 Kalervo Rötä (kalervo.rotsa@eversheds.fi) on allekirjoittanut asiakirjan sähköisesti.


Allekirjoituspäivä: 2020-03-16 - 10:51:41 GMT - Ajan lähde: palvelin- IP-osoite: 188.117.22.130

 Asiakirja on lähetetty allekirjoitettavaksi henkilölle Asko Schrey (asko.schrey@accountor.fi).

2020-03-16 - 10:51:42 GMT

 Asko Schrey (asko.schrey@accountor.fi) on katsonut sähköpostiviestin.

2020-03-16 - 10:54:02 GMT- IP-osoite: 84.97.242.24

 Asko Schrey (asko.schrey@accountor.fi) on allekirjoittanut asiakirjan sähköisesti.


Allekirjoituspäivä: 2020-03-16 - 10:56:31 GMT - Ajan lähde: palvelin- IP-osoite: 84.97.242.24

 Asiakirja on lähetetty allekirjoitettavaksi henkilölle Mauri Eskelinen (mauri.eskelinen@kpmg.fi).


2020-03-16 - 10:56:32 GMT

 Mauri Eskelinen (mauri.eskelinen@kpmg.fi) on katsonut sähköpostiviestin.

2020-03-16 - 11:56:14 GMT- IP-osoite: 194.100.12.194

 Mauri Eskelinen (mauri.eskelinen@kpmg.fi) on allekirjoittanut asiakirjan sähköisesti.

Allekirjoituspäivä: 2020-03-16 - 14:04:21 GMT - Ajan lähde: palvelin- IP-osoite: 194.100.12.194

 Allekirjoitettu asiakirja on lähetetty sähköpostitse henkilölle Asko Schrey (asko.schrey@accountor.fi), Jussi Holopainen (jussi.holopainen@enersense.com), Aaron Michelin (aaron.michelin@enersense.com), Eero Mäkelä (eero.makela@enersense.com) ja 4 muuta.

2020-03-16 - 14:04:21 GMT