



Q3

Liiketoiminta- katsaus

Tammi–syyskuu 2023

Sisällys

Vahvaa kasvua kaikilla liiketoiminta-alueilla – koko vuoden liikevaihdon odotetaan olevan yli 330 miljoonaa euroa	2
Tunnuslukuja	3
Toimitusjohtaja Jussi Holopainen	4
Toimintaympäristö katsauskaudella	6
Taloudellinen tulos	6
Taloudellinen asema ja rahavirta	8
Segmenttikatsaukset	9
Konsernin henkilöstö	15
Lähiajan riskit ja epävarmuustekijät	16
Ohjeistus tilikaudelle 2023	16
Olenaiset tapahtumat katsauskauden jälkeen	17
Vaihtoehtoisten tunnuslukujen täsmäytyslaskelma	17
Lisätiedot	18
Liiketoimintakatsauksen taulukot	
Konsernin laaja tuloslaskelma	19
Konsernin tase	20
Konsernin rahavirtalaskelma	21
Laskelma konsernin oman pääoman muutoksista	22
Konsernin liiketoimintakatsauksen liitetiedot	23
Tunnuslukujen laskentaperiaatteet	26

Sulkeissa esitetyt luvut viittaavat vertailukauteen eli edellisen vuoden vastaavaan ajanjaksoon, ellei toisin mainita. Kaikki luvut ja summat on pyöristetty tarkoista luvuista, minkä vuoksi yhteen- tai vähennyslaskussa voi ilmetä pieniä epätarkkuuksia.

Vahvaa kasvua kaikilla liiketoiminta-alueilla – koko vuoden liikevaihdon odotetaan olevan yli 330 miljoonaa euroa

Tiedotteen luvut ovat tilintarkastamattomia.

HEINÄ–SYYSKUU 2023

- Liikevaihto 94,2 (64,4) miljoonaa euroa, kasvua 46,2 %.
- Käyttökate 3,9 (4,0) miljoonaa euroa, käyttökatemarginaali 4,2 (6,3) %.
- Kolmannella vuosineljänneksellä ei ollut vertailukelpoisuuteen vaikuttavia oikaisueriä. Vertailukauden oikaistu käyttökate oli 4,3 miljoonaa euroa eli 6,6 % liikevaihdosta.
- Liikevoitto 1,6 (1,9) miljoonaa euroa, liikevoittomarginaali 1,7 (3,0) %.
- Laimentamaton osakekohtainen tulos -0,05 (0,08) euroa.

TAMMI–SYYSKUU 2023

- Liikevaihto 255,5 (184,4) miljoonaa euroa, kasvua 38,5 %.
- Käyttökate 7,0 (8,8) miljoonaa euroa, käyttökatemarginaali 2,8 (4,8) %.
- Oikaistu käyttökate 7,5 (9,3) miljoonaa euroa eli 2,9 (5,0) % liikevaihdosta.
- Liikevoitto -0,1 (2,4) miljoonaa euroa, liikevoittomarginaali oli 0,0 (1,3) %.
- Laimentamaton osakekohtainen tulos -0,39 (-0,23) euroa.
- Tilauskanta syyskuun lopussa 511 (385) miljoonaa euroa.
- Enersense tiedotti 22.8.2023 allekirjoittaneensa Telia Finlandin kanssa yhden vuoden jatkosopimuksen tietoliikenneverkon kenttäpalveluiden tuottamisesta. Sopimuksen arvo on 25 miljoonaa euroa.

Päivitetty ohjeistus tilikaudelle 2023

Enersensen vuoden 2023 liikevaihdon odotetaan olevan yli 330 miljoonaa euroa ja oikaistun käyttökateen 12–18 miljoonaa euroa.

Markkinatilanne Enersensen liiketoiminta-alueilla on jatkunut maailmantalouden yleisistä epävarmuustekijöistä huolimatta hyvänä alkuvuoden aikana ja suotuisan kehityksen odotetaan jatkuvan. Yhtiön vahva tilauskanta antaa hyvän pohjan liikevaihdon kasvulle. Olemme onnistuneet kiihdyttämään tuulivoiman hankekehitystämme ja oletamme, että sama kehitys jatkuu. Kannattavuuteen vaikuttavat mm. uuden toiminnanohjausjärjestelmän käyttöönotto sekä edelleen jatkuvat panostukset merituulivoimaliiketoiminnan kehittämiseen ja maatuulivoiman hankekehityksen kiihdyttäminen. Yhtiö haki vuoden 2022 lopussa 26 miljoonan euron vaihtovelkakirjarahoituksen näiden panostusten toteuttamiseksi.

Aiempi, 8.5.2023 annettu ohjeistus:

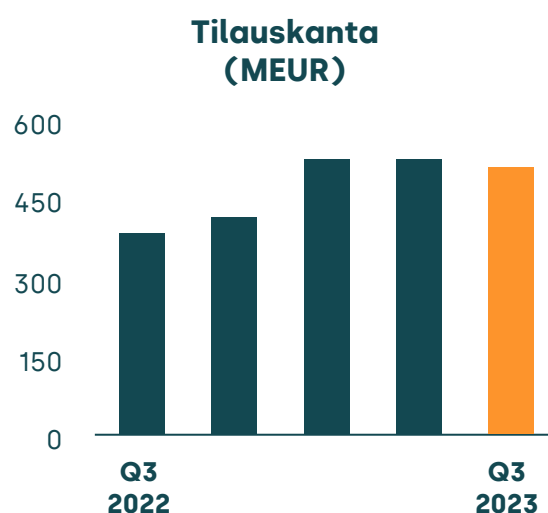
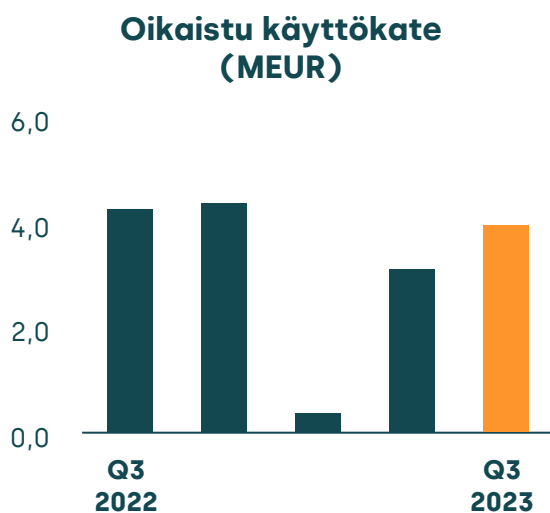
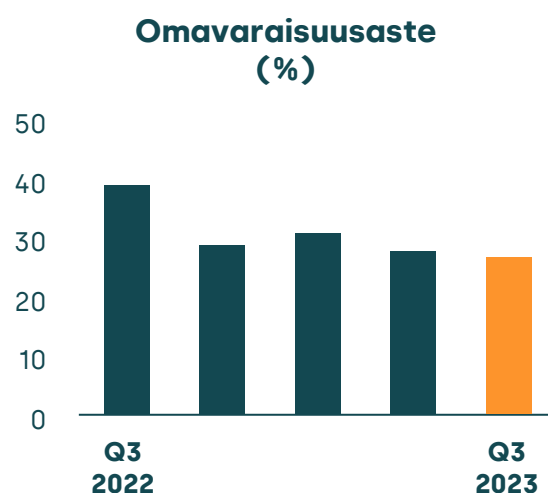
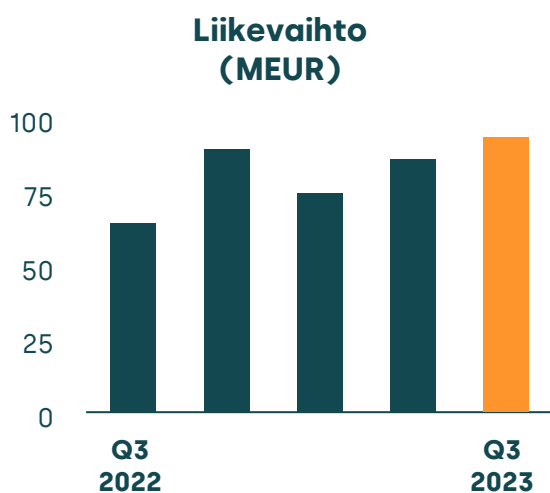
Enersensen vuoden 2023 liikevaihdon odotetaan olevan yli 300 miljoonaa euroa ja oikaistun käyttökateen 12–18 miljoonaa euroa.

Markkinatilanne Enersensen liiketoiminta-alueilla on jatkunut maailmantalouden yleisistä epävarmuustekijöistä huolimatta hyvänä alkuvuoden aikana ja suotuisan kehityksen odotetaan jatkuvan. Yhtiön vahva tilauskanta antaa hyvän pohjan liikevaihdon kasvulle. Olemme onnistuneet kiihdyttämään tuulivoiman hankekehitystämme ja oletamme, että sama kehitys jatkuu. Kannattavuuteen vaikuttavat mm. uuden toiminnanohjausjärjestelmän käyttöönotto sekä edelleen jatkuvat panostukset merituulivoimaliiketoiminnan kehittämiseen ja maatuulivoiman hankekehityksen kiihdyttäminen. Yhtiö haki vuoden 2022 lopussa 26 miljoonan euron vaihtovelkakirjarahoituksen näiden panostusten toteuttamiseksi.

Tunnuslukuja

Tuulivoimahankkeiden kirjanpitoikäsettelyä on muutettu vuoden 2023 alusta. Vuoden 2022 vertailutiedot on päivitetty vastaamaan uutta kirjaamiskäytäntöä.

	7-9/2023	7-9/2022	1-9/2023	1-9/2022	1-12/2022
Liikevaihto (1 000 EUR)	94 168	64 390	255 491	184 419	281 997
Käyttökate (1 000 EUR)	3 945	4 047	7 049	8 844	12 210
Käyttökate %	4,2	6,3	2,8	4,8	4,3
Oikaistu käyttökate (1 000 EUR)	3 945	4 255	7 459	9 303	13 654
Oikaistu käyttökate %	4,2	6,6	2,9	5,0	4,8
Liikevoitto (1 000 EUR)	1 597	1 929	-51	2 385	3 479
Liikevoitto %	1,7	3,0	0,0	1,3	1,2
Kauden tulos (1 000 EUR)	-1 129	1 169	-6 793	-4 258	-9 835
Omavaraisuusaste %	26,8	39,0	26,8	39,0	28,8
Nettovelkaantumisaste %	72,7	19,6	72,7	19,6	19,0
Oman pääoman tuotto %	-1,9	2,9	-11,5	-10,4	-17,5
Osakekohtainen tulos, laimentamaton EUR	-0,05	0,08	-0,39	-0,23	-0,57
Osakekohtainen tulos, laimennettu EUR	-0,05	0,08	-0,39	-0,23	-0,57





Toimitusjohtaja Jussi Holopainen

Enersensen liikevaihdon kasvu on ollut kuluvana vuonna vahvaa. Sama kehitys jatkui kolmannella vuosineljänneksellä ja konsernin tammi–syyskuun 2023 liikevaihto nousi 255,5 (184,4) miljoonaan euroon, kasvua viime vuoden vastaavaan ajanjaksoon oli 38,5 prosenttia. Tilauskanta säilyi vahvana ja oli katsauskauden lopussa 511 (385) miljoonaa euroa. Konsernin oikaistu käyttökate oli 7,5 (9,3) miljoonaa euroa. Katsauskaudella kasvupanostusten vaikutus käyttökatteeseen oli yhteensä -6,3 (-3,4) miljoonaa euroa. Katsauskauden käyttökate sisältää oikaisuerien lisäksi tavanomaiseen liiketoimintaan kuulumattomia eriä yhteensä 0,9 (4,2) miljoonaa euroa. Vertailukauden käyttökate nostivat myös tuulivoimahankkeista realisoituneet merkittävät myyntituotot.

Keskityimme kolmannella vuosineljänneksellä perustekemiseemme, jossa työ kannattavuuden parantamiseksi tuottaa jo tuloksia. Vahva tilauskanta pitää liiketoiminnan volyymejä hyvällä tasolla, mikä puolestaan heijastuu perusliiketoiminnan myönteiseen kannattavuuskehitykseen, vaikka kasvupanostukset edelleen painavatkin kokonaiskannattavuutta.

Tämä näkyy erityisen selvästi Smart Industry -liiketoiminnassa, jossa palvelu- ja projektiliiketoimintojen kannattavuuskehitys on ollut vahvaa, mutta panostukset offshore-liiketoimintaan rasittavat koko liiketoiminta-alueen kannattavuutta. Vaikean vuoden 2022 jälkeen International Operations - liiketoiminta-alueen kannattavuus on kuluvana vuonna kääntynyt selvästi positiiviseksi ja sama kehitys jatkui myös kolmannella vuosineljänneksellä. Samoin Connectivity-liiketoiminta-alueella kannattavuuden parantamisohjelma sekä vahvan tilauskannan tukemat volyymit heijastuivat myönteisesti vuosineljänneksen kannattavuuteen. Elokuussa kerroimme Telia Finlandin kanssa allekirjoitetusta 25 miljoonan euron jatkosopimuksesta tietoliikenneverkon kenttäpalveluiden tuottamisesta. Jatkosopimus kattaa lähes kaikki Connectivityn tarjoamat palvelut ja on laajuudeltaan yksi suurimmista Connectivityssä. Olemme erittäin iloisia, että pitkäaikainen yhteistyömme Telia Finlandin kanssa jatkuu.

Power-liiketoiminta-alueella liikevaihto kasvoi selvästi vuoden 2022 kolmanteen vuosineljännekseen verrattuna ja käyttökate pysyi vertailukauden tasolla. Perusliiketoiminnoista erityisesti siirtoverkkojen rakentaminen on jatkunut vakaana. Lokakuussa kerroimme jatkosopimuksesta Fingridin sähköasemien ja voimajohtojen peruskunnossapitopalveluissa vuosille 2024–2026. Uudelleenvalintamme on selkeä osoitus osaamisestamme ja sen arvostamisesta sekä pitkäaikaisen yhteistyön hyödyistä asiakkaalle.

Sopimus vahvistaa edelleen asemaamme sähköverkkojen kunnossapito- ja käyttöpalveluiden toimittajana Suomessa. Myös tuulivoimahankkeemme etenevät suunnitellusti. Myimme syyskuussa vähemmistöosuutemme Soidinmäen tuulivoimapuistosta. Jäämme myynnin jälkeenkin vastaamaan tuulivoimapuiston käytön aikaisista O&M -palveluista monivuotisella sopimuksella, joka kattaa sähköaseman ja sähköverkon valvonnan ja kunnossapidon. Kaupalla ei ollut merkittävää vaikutusta Power-liiketoiminta-alueen kolmannen vuosineljänneksen 2023 käyttökatteeseen. Päästötön liikenne on yksi konsernin kasvustrategian fokusalueista. Keväällä skaalasimme suurteholatauslaitteidemme tuotannon teolliseen mittakaavaan aloittamalla yhteistyön Scanfilin kanssa ja meillä on jo toimitussopimuksia Suomen lisäksi Norjaan ja Ruotsiin. Pohjoismaiden latauskenttämarkkina tarjoaa meille paljon mahdollisuuksia. Sähköautojen latausratkaisut -liiketoiminnan ylösajo jatkuu.

Kaikkiaan kuluvan vuoden kolmas vuosineljännes sujui odotustemme mukaisesti. Vuositasolla olemme jonkin verran jäljessä vuoden 2022 vastaavan ajanjakson käyttökatetta, mihin pääasiallisesti vaikuttavat vertailujaksolla tuulivoimahankkeista realisoituneet merkittävät myyntituotot ja positiiviset kirjaukset yritysjärjestelyistä, sekä kuluvalla vuodelle jaksottuneet uuden toiminnanohjausjärjestelmän käyttöönottoon liittyvät, viimevuotista jonkin verran korkeammat kulut. Alkuvuoden vahvan kasvun ja hyvällä tasolla olevan tilauskannan pohjalta olemme tänään päivittäneet kuluvan vuoden ohjeistustamme liikevaihdon osalta. Odotamme koko vuoden 2023 liikevaihdon nousevan yli 330 miljoonaan euroon. Käyttökateohjeistus säilyy ennallaan.

Toimintaympäristö katsauskaudella

Markkinatilanne Enersensen liiketoiminta-alueilla säilyi katsauskaudella Venäjän hyökkäyssodan vaikutuksista ja yleisestä talouden epävarmuudesta huolimatta kokonaisuudessaan hyvänä. Vaikka sodan myötä nousseet raaka-aine-, materiaali- ja energian hinnat ovat tasaantuneet, ja osin palanneet sotaä edeltävälle tasolle, oli yleinen inflaatio Enersenselle relevanteilla markkinoilla edelleen koholla vaikuttaen erityisesti materiaali- ja palkkakustannuksiin ja sitä kautta projektien kannattavuuteen kireässä kilpailuympäristössä.

Lisääntynyt epävarmuus talouskehityksestä sekä nousseet operatiiviset ja rahoituskustannukset vaikuttivat tiettyjen asiakkaiden investointi- ja liiketoimintaympäristöön joiltain osin negatiivisesti. Toisaalta muuttuneen geopolittisen tilanteen vuoksi energiaratkaisujen omavaraisuutta lisätään Euroopassa, minkä odotetaan nopeuttavan energiamurrokseen liittyvien hankkeiden toteutumista. Tätä kehitystä tukee myös EU:n ja kansallisen tason energia- ja ilmastopolitiikka.

Taloudellinen tulos

TILAUSKANTA

Tilaukanta kasvoi 33 % ja oli katsauskauden lopussa 511 (385) miljoonaa euroa. Tilaukanta laski 17 miljoonaa euroa vuoden 2023 toisen vuosineljänneksen loppuun verrattuna.

Vertailukauteen verrattuna tilaukanta kasvoi muissa paitsi International Operations -segmentissä.

Tilaukanta segmenteittäin

MEUR	30.09.2023	30.09.2022	Muutos-%	31.12.2022
Smart Industry	168	156	8	172
Power	92	65	42	70
Connectivity	141	43	228	57
International Operations	109	121	-10	116
Konserni	511	385	33	415

LIKEVAIHTO JA KANNATTAVUUS

Liikevaihto segmenteittäin

Tuulivoimahankkeiden kirjanpitokäsittelyä on muutettu vuoden 2023 alusta. Vuoden 2022 vertailutiedot on päivitetty vastaamaan uutta kirjaamiskäytäntöä.

EUR tuhatta	7-9/2023	7-9/2022	1-9/2023	1-9/2022	1-12/2022
Smart Industry	26 668	15 314	79 656	50 620	72 721
Power	21 948	14 556	59 505	49 362	74 958
Connectivity	16 364	13 674	40 738	33 266	47 230
International Operations	29 122	20 844	75 476	51 171	87 007
Liiketoiminta-alueille kohdistamattomat erät	66	1	115	—	81
Yhteensä	94 168	64 390	255 491	184 419	281 997

Käyttökate (EBITDA) segmenteittäin

EUR tuhatta	7-9/2023	7-9/2022	1-9/2023	1-9/2022	1-12/2022
Smart Industry	2 482	2 166	4 542	1 084	268
Power	1 144	1 147	2 814	10 502	19 237
Connectivity	1 363	1 112	1 198	-118	362
International Operations	909	239	2 152	-788	-3 930
Liiketoiminta-alueille kohdistamattomat erät	-1 954	-616	-3 657	-1 837	-3 726
Yhteensä	3 945	4 047	7 049	8 844	12 210

Liikevaihto kohdealueittain

EUR tuhatta	7-9/2023	7-9/2022	1-9/2023	1-9/2022	1-12/2022
Kotimaiset kohteet	64 761	43 759	174 063	131 678	192 279
Kansainväliset kohteet	29 407	20 631	81 427	52 741	89 717
Yhteensä	94 168	64 390	255 491	184 419	281 997

Heinä-syyskuu 2023

Liikevaihto kasvoi 46,2 % ja oli 94,2 (64,4) miljoonaa euroa.

Liikevaihto kasvoi kaikissa segmenteissä.

Käyttökate (EBITDA) laski 2,5 % ja oli 3,9 (4,0) miljoonaa euroa. Käyttökatemarginaali oli 4,2 (6,3) %. Käyttökate sisältää 0,4 miljoonaa euroa Enersense Offshore -yrityksoston lisäkauppavelan muutoksesta. Vertailukauden käyttökate paransivat yhteensä 2,1 miljoonan euron erät, jotka muodostuivat Suomi Telineen myyntivoitosta sekä muutoksesta Enersense Offshore -yrityksoston lisäkauppavelkaan.

Käyttökate kasvoi Smart Industry-, Connectivity- ja International Operations -segmenteissä. Power-segmentissä käyttökate oli vuoden 2022 vastaavan ajanjakson tasolla. Panostukset offshore- ja sähköisen liikenteen latausratkaisut -liiketoimintojen ylösajoon sekä uuteen toiminnanohjausjärjestelmään painoivat edelleen kannattavuutta. Näiden vaikutus oli yhteensä 2,5 (1,0) miljoonaa euroa.

Kolmannella vuosineljänneksellä ei ollut vertailukelpoisuuteen vaikuttavia oikaisueriä. Vertailukaudella oikaistu käyttökate oli 4,3 miljoonaa euroa eli 6,6 % liikevaihdosta. Vertailukaudella vertailukelpoisuuteen vaikuttavien erien nettovaikutus oli yhteensä 0,2 miljoonaa euroa ja ne aiheutuivat pääosin Empower-Enersense -yhdistymisen viimeistelyyn liittyvistä prosessi-integraatiokuluista.

Liikevoitto laski 17,3 % ja oli 1,6 (1,9) miljoonaa euroa. Liikevoittomarginaali oli 1,7 (3,0) %.

Tammi-syyskuu 2023

Liikevaihto kasvoi 38,5 % ja oli 255,5 (184,4) miljoonaa euroa. Liikevaihto sisältää 1,0 (6,4) miljoonaa euroa tuulivoimahankkeista realisoituneita myyntituottoja.

Liikevaihto kasvoi kaikissa segmenteissä.

Käyttökate (EBITDA) laski 20,3 % ja oli 7,0 (8,8) miljoonaa euroa. Käyttökatemarginaali oli 2,8 (4,8) %. Katsauskauden käyttökate sisältää 0,4 miljoonaa euroa Enersense Offshore -yrityksoston lisäkauppavelan muutoksesta, 0,9 miljoonan euron myyntivoiton tilaajavastuupalveluita tuottavan Enersense Solutionsin myynnistä sekä -0,4 miljoonan euron luottotappiovarauksen erään asiakkaan maksukyvyttömyyteen liittyen. Vertailukauden käyttökate paransivat tuulivoimahankkeista realisoituneet merkittävät myyntituotot sekä yhteensä 4,2 miljoonaa euroa eriä, jotka muodostuivat Enersense Wind -yrityskaupan negatiivisen liikearvon tuloutuksesta, Suomi Telineen myyntivoitosta sekä muutoksesta Enersense Offshore -yrityksoston lisäkauppavelkaan.

Käyttökate kasvoi Smart Industry-, Connectivity- ja International Operations -segmenteissä. Power-segmentissä käyttökate laski vertailukaudesta, jolloin käyttökate paransivat tuulivoimahankkeista kirjatut merkittävät myyntituotot, sekä Enersense Wind -yrityskaupasta johtuneen 2,1 miljoonan euron negatiivisen liikearvon tuloutuksen. Panostukset offshore- ja sähköisen liikenteen latausratkaisut -liiketoimintojen ylösajoon sekä uuteen toiminnanohjausjärjestelmään painoivat edelleen kannattavuutta. Näiden vaikutus oli yhteensä 6,3 (3,4) miljoonaa euroa.

Oikaistu käyttökate laski 19,8 % ja oli 7,5 (9,3) miljoonaa euroa eli 2,9 (5,0) % liikevaihdosta.

Vertailukelpoisuuteen vaikuttavien erien nettovaikutus oli yhteensä 0,4 miljoonaa euroa ja ne aiheutuivat pääosin Empower-Enersense -yhdistymisen viimeistelyyn liittyvistä prosessi-integraatiokuluista sekä alkuvuonna 2023 kariutuneen Voimatel-kaupan kilpailuviranomaisen selvitysprosessin kuluista. Vertailukaudella vertailukelpoisuuteen vaikuttavien erien nettovaikutus oli yhteensä 0,5 miljoonaa euroa ja aiheutuivat pääosin Empower-Enersense -yhdistymiseen liittyvistä prosessi-integraatiokuluista.

Liiketulos oli -0,1 (2,4) miljoonaa euroa. Liiketulosmarginaali oli 0,0 (1,3) %.

Segmenttikohtaiset luvut on esitelty kohdassa "Segmenttikatsaukset".

Taloudellinen asema ja rahavirta

TULOS ENNEN VEROJA, KATSAUSKAUDEN TULOS JA OSAKEKOHTAINEN TULOS

Heinä–syyskuu 2023

Nettorahoituskulut olivat -2,8 (-0,8) miljoonaa euroa ja niihin sisältyivät mm. vaihtovelkakirjalainan sekä muiden lainojen ja rahoituksen korot.

Tulos ennen veroja oli -1,2 (1,1) ja katsauskauden tulos -1,1 (1,2) miljoonaa euroa.

Laimentamaton osakekohtainen tulos oli -0,05 (0,08) euroa.

Tammi–syyskuu 2023

Nettorahoituskulut olivat -6,8 (-5,2) miljoonaa euroa ja niihin sisältyivät mm. osakassopimuksen perusteella Enersense Windin vähemmistöosakkaille maksettu varojenjako sekä vaihtovelkakirjalainan ja muiden lainojen ja rahoituksen korot.

Tulos ennen veroja oli -6,9 (-2,8) ja katsauskauden tulos -6,8 (-4,3) miljoonaa euroa.

Laimentamaton osakekohtainen tulos oli -0,39 (-0,23) euroa.

RAHAVIRTA JA RAHOITUSASEMA

Heinä–syyskuu 2023

Liiketoiminnan nettorahavirta oli -1,2 (10,9) miljoonaa euroa. Liiketoiminnan rahavirtaan vaikutti käyttöpääoman sitoutuminen.

Investointien nettorahavirta oli 0,6 (-0,3) miljoonaa euroa.

Rahoituksen nettorahavirta oli -2,5 (-3,3) miljoonaa euroa. Rahoituksen rahavirtaan vaikutti lainojen ja vuokrasopimusvelkojen maksut.

Tammi–syyskuu 2023

Liiketoiminnan nettorahavirta oli -19,6 (0,2) miljoonaa euroa. Rahavirtaan vaikuttivat alkuvuoden korkeat arvonlisäveromaksut sekä käyttöpääomaa sitovat projektit.

Investointien nettorahavirta oli -3,2 (-7,6) miljoonaa euroa, jota pienensivät vertailukauteen verrattuna pienemmät sijoitukset P2X:ään sekä Enersense Solutions Oy:n myynti.

Rahoituksen nettorahavirta oli -5,5 (-5,9) miljoonaa euroa, joka sisältää lainojen ja vuokrasopimusvelkojen maksut sekä maksettu varojenjako. Vertailukausi sisälsi 2,2 miljoonan euron osakeannin.

Konsernin rahavarat olivat katsauskauden lopussa 10,4 (15,8) miljoonaa euroa. Rahavarat laskivat vertailukauteen verrattuna -5,5 miljoonaa euroa ja -3,1 miljoonaa euroa vuoden 2023 toisen vuosineljänneksen lopun tilanteesta.

Konsernin taseen loppusumma oli katsauskauden lopussa 213,6 (179,0) miljoonaa euroa. Taseen kasvuun vaikuttivat pääosin yrityshankinnat, sijoitukset ja liikevaihdon kasvun vaikutus käyttöpääomaan.

Oma pääoma oli katsauskauden lopussa 54,3 (64,2) miljoonaa euroa. Velat olivat yhteensä 159,3 (114,8) miljoonaa euroa. Omavaraisuusaste oli katsauskauden lopussa 26,8 (39,0) % ja nettovelkaantumisaste 72,7 (19,6) %. Nettovelkaantumisasteen nousu aiheutui pääosin vuoden 2022 lopulla liikkeeseenlasketusta vaihtovelkakirjalainasta. Oman pääoman tuotto oli katsauskaudella -11,5 (-10,4) prosenttia.

Segmenttikatsaukset

SMART INDUSTRY

Smart Industry -segmentti palvelee asiakkaitaan heidän tuotantolaitostensa käyttövarmuuden parantamisessa ja kunnossapidon tehostamisessa sekä kehittää digitaalisia ratkaisuja tuottavuuden parantamiseen. Strategisena kasvualueenaan segmentti tuottaa myös resurssi- ja projektipalveluita kotimaisten ja kansainvälisten asiakkaiden onshore- ja offshore-hankkeisiin.

MEUR	7–9/2023	7–9/2022	Muutos-%	1–9/2023	1–9/2022	Muutos-%	1–12/2022
Liikevaihto	26,7	15,3	74,1	79,7	50,6	57,4	72,7
Käyttökate	2,5	2,2	14,6	4,5	1,1	318,9	0,3
Käyttökate-%	9,3	14,1		5,7	2,1		0,4
Tilaukanta				168	156	8	172
Henkilöstö (FTE)				713	608		638

Heinä–syyskuu 2023

Smart Industry -segmentin markkinaympäristö säilyi katsauskaudella vakaana.

Smart Industry -segmentin liikevaihto kasvoi 74,1 % ja oli 26,7 (15,3) miljoonaa euroa.

Sekä palvelu- että projektiliiketoimintojen kasvaneet volyymit nostivat liikevaihtoa.

Smart Industry -segmentin käyttökate kasvoi 14,6 % ja oli 2,5 (2,2) miljoonaa euroa. Käyttökate sisältää 0,4 miljoonaa euroa Enersense Offshore -yrityksoston lisäkauppavelan muutoksesta. Vertailukauden käyttökate paransivat yhteensä 2,1 miljoonan euron erät, jotka muodostuivat Suomi Telineen myyntivoitosta sekä muutoksesta Enersense Offshore -yrityksoston lisäkauppavelkaan.

Volyymien kasvu paransi katsauskaudella sekä palvelu- että projektiliiketoimintojen kannattavuutta. Käyttökate nostivat lisäksi yllä mainitut tavanomaiseen liiketoimintaan kuulumattomat erät.

Aktiviteetti on noussut myös offshore-liiketoiminnassa, mutta panostukset kasvuun rasittavat vielä koko segmentin kannattavuutta. Vertailukauden kannattavuutta painoivat Venäjän hyökkäyssodasta aiheutunut materiaalien kustannusinflaatio sekä Olkiluodon ydinvoimalahankkeen volyymien lasku.

Tammi–syyskuu 2023

Vaikka maailmantaloudessa yleinen epävarmuus jatkui, Smart Industry -segmentin markkinaympäristö alkoi vuoden ensimmäisellä neljänneksellä palautua normaaliksi ja on sen jälkeen säilynyt vakaana. Erityisesti offshore-projektit näyttävät olevan aktivoitumassa ennakoitua aikaisemmin. Tietyt asiakkaat ovat siirtyneet hoitamaan osan materiaalihankinnoistaan itse, mikä yleistyessään voi vaikuttaa Smart Industryn saamiin projektikokonaisuuksiin tulevaisuudessa. Paperiteollisuudessa Suomessa käynnissä olevat sopeuttamistoimet voivat mahdollisesti pienentää palveluliiketoiminnan volyymejä vuoden 2023 viimeisellä neljänneksellä.

Smart Industry -segmentin liikevaihto kasvoi 57,4 % ja oli 79,7 (50,6) miljoonaa euroa.

Liikevaihtoa ovat katsauskaudella nostaneet sekä palvelu- ja projektiliiketoimintojen kasvaneet volyymit.

Smart Industry -segmentin käyttökate kasvoi 318,9 % ja oli 4,5 (1,1) miljoonaa euroa. Katsauskauden käyttökate sisältää 0,4 miljoonaa euroa Enersense Offshore -yritystalon lisäkauppavelan muutoksesta, 0,9 miljoonan euron myyntivoiton tilaajavastuupalveluita tuottavan Enersense Solutionsin myynnistä sekä -0,4 miljoonan euron luottotappiovarauksen erään asiakkaan maksukyvyttömyyteen liittyen. Vertailukauden käyttökate paransivat yhteensä 2,1 miljoonan euron erät, jotka muodostuivat Suomi Telineen myyntivoitosta sekä muutoksesta Enersense Offshore -yritystalon lisäkauppavelkaan.

Volyymien kasvu paransi katsauskaudella sekä palvelu- että projektiliiketoimintojen kannattavuutta. Käyttökate nostivat lisäksi yllä mainitut tavanomaiseen liiketoimintaan kuulumattomat erät. Aktiviteetti on noussut myös offshore-liiketoiminnassa, mutta panostukset kasvuun rasittavat vielä koko segmentin kannattavuutta. Vertailukauden kannattavuutta painoivat erityisesti Venäjän hyökkäyssodasta aiheutunut materiaalien kustannusinflaatio sekä Olkiluodon ydinvoimalahankkeen volyymien lasku sekä Staff Leasing -liiketoiminnan myynti.

Smart Industry -segmentin henkilöstön määrä oli keskimäärin 713 (608) henkilötyövuotta katsauskauden aikana.

Tilaukanta

Smart Industry -segmentin tilaukanta oli katsauskauden lopussa 168 (156) miljoonaa euroa. Tilaukanta kasvoi 12 miljoonaa euroa eli 8 % vertailukauteen verrattuna. Katsauskauden lopun tilaukanta laski 2 miljoonaa euroa vuoden 2023 toisen neljänneksen loppuun verrattuna.

Katsauskauden aikana saatuja merkittäviä tilauksia olivat mm:

Ruotsalaisen metallialan yrityksen Bolidenin kanssa allekirjoitettu sopimus Norjassa sijaitsevan Oddan tuotantolaitoksen laajassa kehittämissä projektissa (lehdistötiedote 24.1.2023). Ympäristökestävyyteen ja tuotantokapasiteetin nostoon keskittyvässä projektissa Enersense vastaa yhden osa-alueen terästoimituksista, terästen asennuksista, laiteasennuksista sekä eristystöistä. Projekti käynnistyi alkuvuonna 2023.

Suomalaisen Power-to-X -teknologiatuotantoyhtiön Q Powerin kanssa solmittu merkittävä sopimus metanointilaitoksen reaktorimoduulien teräsrakenteiden toimittamisesta (sijoittajauutinen 6.3.2023). Sopimus liittyy Q Powerin P2X Solutionsille Harjavaltaan toimittamaan synteettisen metaanin tuotantolaitokseen, joka rakentuu vihreän vedyn tuotantolaitoksen yhteyteen. Moduulirakenteet valmistetaan Enersensen Mäntyluodon tuotantotiloissa.

Kansainvälisesti erilaisissa offshore-projekteissa toimivan Aker Solutions'in kanssa solmittu sopimus teräsrakenteiden toimittamisesta Hugin A -tuotantolautalle, joka on osa Aker BP:n operoiman Yggdrasilin öljy- ja kaasukentän kehittämistä Pohjanmerellä (sijoittajauutinen 7.7.2023). Moduulien

valmistus aloitetaan Enersensen Mäntyluodon tuotantotiloissa loppuvuodesta 2023. Viimeisten moduulien toimitus ajoittuu joulukuulle 2024.

Sopimus laite- ja putkistourakasta P2X:n Harjavallassa rakenteilla olevaan Suomen ensimmäiseen uusiutuvan vihreän vedyn tuotantolaitokseen, joka on tarkoitus ottaa käyttöön vuonna 2024 (sijoittajauutinen 18.7.2023).

POWER

Power-segmentti auttaa asiakkaitaan toteuttamaan energiamurrosta energiasektorin koko elinkaaren kattavilla palveluilla. Näihin kuuluvat voimansiirtoverkkojen ja sähköasemien suunnittelu, rakentaminen ja kunnossapito. Lisäksi strategisina kasvualueinaan segmenttiin kuuluvat tuulivoima- ja aurinkoenergiapuistojen suunnittelu, rakentaminen, kunnossapito ja hankekehitys sekä ratkaisut sähköisen liikenteen latausjärjestelmiin ja sähköön varastointiin. Tulevaisuudessa on tavoitteena panostaa myös oman uusiutuvan energian tuotannon käynnistämiseen.

Tuulivoimahankkeiden kirjanpitokäsittelyä on muutettu vuoden 2023 alusta. Vuoden 2022 vertailutiedot on päivitetty vastaamaan uutta kirjaamiskäytäntöä.

MEUR	7-9/2023	7-9/2022	Muutos-%	1-9/2023	1-9/2022	Muutos-%	1-12/2022
Liikevaihto	21,9	14,6	50,8	59,5	49,4	20,5	75,0
Käyttökate	1,1	1,1		2,8	10,5	-73,2	19,2
Käyttökate-%	5,2	7,9		4,7	21,3		25,7
Tilaukanta				92	65	42	70
Henkilöstö (FTE)				197	173		172

Heinä-syyskuu 2023

Lisääntynyt epävarmuus talouskehityksestä heijastui kuluneella vuosineljänneksellä tiettyjen asiakkaiden investointipäätöksiin. Siirtoverkkojen rakentaminen jatkui vakaana.

Power-segmentin liikevaihto kasvoi vahvan tilaukannan tukemana 50,8 % ja oli 21,9 (14,6) miljoonaa euroa.

Power-segmentin käyttökate pysyi vertailukauden tasolla ja oli 1,1 (1,1) miljoonaa euroa. Yhtiö myi syyskuussa vähemmistöosuutensa Soidinmäen tuulivoimapuistosta. Osakkeet oli kirjattu yhtiön taseeseen käypään arvoon, eikä kaupalla ollut merkittävää vaikutusta Power-liiketoiminta-alueen kolmannen vuosineljänneksen 2023 käyttökatteeseen.

Panostukset sähköisen liikenteen latausratkaisut -liiketoimintojen ylösajoon rasittivat segmentin kannattavuutta.

Tammi-syyskuu 2023

Markkinatilanne erityisesti siirtoverkkojen rakentamiseen liittyvissä palveluissa on ollut katsauskaudella vahvaa. Katsauskauden loppua kohden lisääntynyt epävarmuus heijastui tiettyjen asiakkaiden investointipäätöksiin.

Power-segmentin liikevaihto kasvoi 20,5 % ja oli 59,5 (49,4) miljoonaa euroa. Liikevaihto sisältää 1,0 (6,4) miljoonaa euroa tuulivoimahankkeista realisoituneita myyntituloja.

Power-segmentin käyttökate laski -73,2 % ja oli 2,8 (10,5) miljoonaa euroa. Vertailukauden käyttökate nostivat tuulivoimahankkeista realisoituneet merkittävät myyntituotot ja se sisältää myös Enersense Wind -yrityskaupasta johtuneen 2,1 miljoonan euron negatiivisen liikearvon tuloutuksen.

Panostukset sähköisen liikenteen latausratkaisut -liiketoimintojen ylösajoon rasittivat segmentin kannattavuutta.

Power-segmentin henkilöstön määrä oli keskimäärin 197 (173) henkilötyövuotta katsauskauden aikana.

Tilaukanta

Energiamurroksen eteneminen tukee kysyntää Power-segmentissä ja onnistunut myyntityö on vahvistanut tilaukantaan vertailukauteen verrattuna.

Power-segmentin tilaukanta oli katsauskauden lopussa 92 (65) miljoonaa euroa. Tilaukanta kasvoi 27 miljoonaa euroa eli 42 % vertailukauteen verrattuna. Tilaukanta laski 10 miljoonaa euroa vuoden 2023 toisen neljänneksen loppuun verrattuna.

Katsauskauden aikana saatuja merkittäviä tilauksia olivat mm:

Fingridin julkisen hankinnan kilpailutuksessa voitettu urakka, jossa sähköasemille lisätään kondensaattoreita siirtokapasiteetin parantamiseksi (sijoittajautinen 12.4.2023). Projekti työllistää Enersenseä vajaan kahden vuoden ajan ja sen arvo on noin 6,6 miljoonaa euroa.

Fingridin julkisen hankinnan kilpailutuksessa voitettu Huittinen-Forssa sähköasemien laajennusurakka (sijoittajautinen 14.4.2023). Projekti työllistää Enersenseä arviolta vajaan kolmen vuoden ajan ja sen arvo on noin 13 miljoonaa euroa.

Sopimus Gigawatti Oy:n kanssa Eurajoen Luvialla sijaitsevan Oosinselän tuulipuiston rakentamisesta (sijoittajautinen 17.4.2023). Oosinselän tuulipuisto koostuu kolmestatoista voimalasta. Hanke valmistuu suunnitelmien mukaisesti vuoden 2024 loppuun mennessä. Enersensen toimituslaajuuteen kuuluvat puiston teiden ja nostoalueiden rakentaminen, voimalaperustukset ja puiston sisäverkko avaimet käteen -periaatteella. Gigawatti Oy on S-Voima Oy:n täysin omistama yhtiö. S-Voima Oy vastaa S-ryhmän sähkönhankinnasta, ja sen omistavat SOK ja osuuskaupat yhdessä.

Fingridin julkisen hankinnan kilpailutuksessa voitettu sähköasemaurakka, jossa rakennetaan uusi Nujuankankaan muuntoasema sekä laajennetaan 110 kV kytkinlaitosta (sijoittajautinen 6.6.2023). Hankekokonaisuuteen kuuluu lisäksi Pyhänselän sähköaseman laajennus. Hanke työllistää Enersenseä vuoden 2026 kevääseen saakka. Urakan arvo on yli 20 miljoonaa euroa.

CONNECTIVITY

Connectivity-segmentti palvelee asiakkaitaan toimittamalla mobiiliverkon ja kiinteän verkon palveluita sekä varmistamalla niiden toimivuuden. Segmentti on mukana tietoliikenneverkkojen kaikissa elinkaaren vaiheissa ja vastaa kiinteiden ja langattomien tietoliikenneverkkojen suunnittelusta, rakentamisesta ja ylläpidosta.

MEUR	7-9/2023	7-9/2022	Muutos-%	1-9/2023	1-9/2022	Muutos-%	1-12/2022
Liikevaihto	16,4	13,7	19,7	40,7	33,3	22,5	47,2
Käyttökate	1,4	1,1	22,6	1,2	-0,1	n.a.	0,4
Käyttökate-%	8,3	8,1		2,9	-0,4		0,8
Tilaukanta				141	43	228	57
Henkilöstö (FTE)				353	348		347

Heinä-syyskuu 2023

Kysyntä Connectivity-segmentissä jatkui vakaana.

Connectivity-segmentin liikevaihto kasvoi vahvan tilaukannan tukemana 19,7 % ja oli 16,4 (13,7) miljoonaa euroa.

Connectivity-segmentin käyttökate kasvoi 22,6 % ja oli 1,4 (1,1) miljoonaa euroa.

Kasvaneet volyymit ja segmentin tehostunut toiminta paransivat kannattavuutta. Kustannusinflaatiota kompensoitiin siirtämällä nousseita kustannuksia myyntihintoihin. Oman toiminnan tehostaminen sekä keskustelut asiakkaiden kanssa hintatason tervehdyttämiseksi jatkuivat.

Tammi–syyskuu 2023

Kysyntä Connectivity-segmentissä on ollut raportointijaksolla hyvä, alkuvuoden aikana aktiivisesti erityisesti kiinteän valokuidun rakentamishankkeissa oli vahvaa.

Connectivity-segmentin liikevaihto kasvoi vahvan tilauskannan tukemana 22,5 % ja oli 40,7 (33,3) miljoonaa euroa.

Connectivity-segmentin käyttökate nousi vahvan kolmannen vuosineljänneksen ansiosta 1,2 (-0,1) miljoonaan euroon.

Kasvaneet volyymit sekä segmentin kannattavuuden parantamisohjelma tukivat kannattavuuskehitystä katsauskaudella. Nousseita kustannuksia on siirretty onnistuneesti myyntihintoihin, mutta keskustelut asiakkaiden kanssa hintatason tervehdyttämiseksi jatkuvat edelleen. Vertailukaudella käyttökate painoivat Venäjän helmikuussa 2022 aloittaman hyökkäyssodan sekä keväällä kuusi viikkoa kestäneen ICT-alan lakon vaikutukset.

Connectivity-segmentin henkilöstön määrä oli keskimäärin 353 (348) henkilötyövuotta katsauskauden aikana.

Tilaukanta

Connectivity-segmentin tilaukanta oli katsauskauden lopussa 141 (43) miljoonaa euroa. Tilaukanta kasvoi 98 miljoonaa euroa eli 228 % vertailukauteen verrattuna. Tilaukanta kasvoi 14 miljoonaa euroa verrattuna vuoden 2023 toisen vuosineljänneksen loppuun.

Liiketoiminnan luonteesta johtuen tilaukanta ei kasva tasaisesti, koska suurin osa myynnistä tulee pitkistä runkosopimuksista, jotka ovat voimassa useamman vuoden.

Katsauskauden aikana saatuja merkittäviä tilauksia olivat mm:

Suomalaisen valokuituyhtiö Valoon kanssa allekirjoitettu sopimus valokuituverkon rakentamisesta avaimet käteen -periaatteella (pörssitiedote, sisäpiiritieto 17.1.2023). Neljälle vuodelle tehdyn sopimuksen arvo kokonaisuudessaan on noin 35 miljoonaa euroa. Enersense vastaa kokonaistoimituksesta, joka koostuu projektinjohdosta, verkon suunnittelusta, rakentamisesta ja dokumentoinnista. Rakentaminen painottuu alkuvaiheessa vahvasti Kaakkois-Suomeen Lappeenrannan, Kotkan ja Haminan alueelle.

Suomalaisen teleoperaattorin ja digitaalisten palveluiden tarjoajan Elisan kanssa allekirjoitettu lisäsopimus Elisan Kuitu kotiin -valokuituverkon rakentamisesta Suomessa avaimet käteen -periaatteella (pörssitiedote, sisäpiiritieto 19.6.2023). Lisäsopimuksen arvo on 35 miljoonaa euroa ja se yli kaksinkertaistaa Enersensen Elisalle rakentamien valokuituprojektien määrän vuosina 2024–2026. Enersense vastaa kokonaistoimituksesta, joka koostuu projektinjohdosta, verkon suunnittelusta ja rakentamisesta, materiaalilogistiikasta sekä liittymien toimittamisesta.

Enersensen ja Telia Finlandin allekirjoittama yhden vuoden jatkosopimus tietoliikenneverkon kenttäpalveluiden tuottamisesta (sijoittajauutinen 22.8.2023). Sopimuksen arvo on 25 miljoonaa euroa. Sopimus on jatkoa yhtiöiden pitkään jatkuneelle yhteistyölle ja sen sisältö vastaa laajuudeltaan yhtiöiden aikaisempaa kenttäpalveluiden puitesopimusta. Uusi sopimuskausi alkaa 1.4.2024.

INTERNATIONAL OPERATIONS

International Operations -segmentti kattaa Enersensen kansainväliset toiminnot pääasiassa Virossa, Latviassa ja Liettuassa.

MEUR	7-9/2023	7-9/2022	Muutos-%	1-9/2023	1-9/2022	Muutos-%	1-12/2022
Liikevaihto	29,1	20,8	39,7	75,5	51,2	47,5	87,0
Käyttökate	0,9	0,2	280,9	2,2	-0,8	n.a.	-3,9
Käyttökate-%	3,1	1,1		2,9	-1,5		-4,5
Tilaukanta				109	121	10	116
Henkilöstö (FTE)				613	580		590

Heinä-syyskuu 2023

Kysyntä International Operations -segmentin liiketoiminta-alueilla on pysynyt hyvänä.

International Operations -segmentin liikevaihto kasvoi 39,7 % ja oli 29,1 (20,8) miljoonaa euroa.

Liikevaihdon kasvuun vaikuttivat pääosin Baltiassa käynnissä olevat korkeajännitevoimalinjojen rakennusprojektit. Suurin osuus liikevaihdosta tehtiin kanta- ja jakeluverkkojen rakennus- ja huoltoprojekteissa.

International Operations -segmentin käyttökate kasvoi 280,9 % ja oli 0,9 (0,2) miljoonaa euroa. Vertailukaudella käyttökate rasitti materiaalien ja muiden kustannusten voimakas nousu Baltian maissa geopoliittisesta tilanteesta johtuen.

Tammi-syyskuu 2023

Vuosi-inflaation taso on pysynyt korkeana, mutta materiaalien hinnat ovat vakiintuneet.

International Operations -segmentin liikevaihto kasvoi 47,5 % ja oli 75,5 (51,2) miljoonaa euroa.

Liikevaihdon kasvuun vaikuttivat pääosin Baltiassa käynnissä olevat korkeajännitevoimalinjojen rakennusprojektit. Suurin osuus liikevaihdosta tehtiin kanta- ja jakeluverkkojen rakennus- ja huoltoprojekteissa.

International Operations -segmentin käyttökate vahvistui merkittävästi ja oli 2,2 (-0,8) miljoonaa euroa.

Inflaatiokompensaatiosta on sovittu suurimman osan asiakkaista kanssa ja uusissa sopimuksissa inflaatio otetaan huomioon.

International Operations -segmentin henkilöstön määrä oli keskimäärin 613 (580) henkilötyövuotta katsauskauden aikana.

Tilaukanta

International Operations -segmentin tilaukanta oli katsauskauden lopussa 109 (121) miljoonaa euroa. Tilaukanta laski 12 miljoonaa euroa vertailukauteen verrattuna. Tilaukanta laski 18 miljoonaa euroa vuoden 2023 toiseen vuosineljännekseen verrattuna.

Liiketoiminnan luonteesta johtuen tilaukanta ei kasva tasaisesti, koska suurin osa myynnistä tulee suurista runkosopimuksista ja pitkistä projekteista, jotka ovat voimassa useamman vuoden ajan. Baltian maiden ja Euroopan sähkönjakelujärjestelmien synkronointiprojekteissa tilaukertymän huippu saavutettiin alkuvuonna 2023, mistä syystä segmentin tilaukannan taso on laskenut kuluvan vuoden aikana. Saatujen tilausten määrä segmentin muissa liiketoiminnoissa on jatkunut hyvänä.

Katsauskauden aikana saatuihin merkittäviin tilauksiin kuului mm:

Viron sähkösiirron kantaverkkoa ylläpitävän AS Eleringin kanssa solmittu sopimus, joka koskee Mustveen ja Paiden sähköasemien välisen 330 kV:n voimajohdon uudistamista sekä Mustveen ja Kantkylan sähköasemien välisen 110 kV voimajohdon rakentamista (lehdistötiedote 3.1.2023). Projektin sisältää valmistelu- ja suunnittelutyöt, vanhan olemassa olevan voimajohdon purkamisen sekä 90 kilometriä pitkän kokonaan uuden 330 kV ja 110 kV voimajohdon rakentamisen. Projektin odotetaan valmistuvan viimeistään heinäkuussa 2025. Sopimuksen kokonaisarvo on 36,9 miljoonaa euroa, josta Enersensen osuus on noin 18,5 miljoonaa euroa. Enersense ja integroitujen verkkojen suunnitteluun, rakentamiseen ja ylläpitoon erikoistunut Leonhard Weiss Oü vastaavat yhdessä hankkeen toteutuksesta.

Konsernin henkilöstö

Enersensen toiminnot keskittyvät pääasiassa Suomeen, Viroon, Latviaan ja Liettuaan. Konsernin palveluksessa oli katsauskaudella keskimäärin 1933 (1801) henkilöä.

Liiketoiminnan volyymin kasvu heijastui myös henkilöstömäärään, joka kasvoi 7,3 prosenttia vertailukauteen verrattuna.

Henkilötyövuosi (keskiarvo ajanjaksolla)

	1-9/2023	1-9/2022	1-12/2022
Smart Industry	713	608	638
Power	197	173	172
Connectivity	353	348	347
International	613	580	590
Muut	57	92	90
Konserni yhteensä	1 933	1 801	1 836



Lähiajan riskit ja epävarmuustekijät

Enersense altistuu toiminnassaan erilaisille strategisille, operatiivisille ja taloudellisille riskeille sekä ulkopuolisille uhkille. Enersense pyrkii suojautumaan mainittuja riskejä vastaan muun muassa jatkuvalla ja systemaattisella riskienarviointiprosessilla sekä ottamalla riskitekijät kattavasti huomioon päätettäessä konsernin kannalta merkittävistä liiketoimintahankkeista tai investoinneista. Merkittävisissä lähiajan riskeissä ja epävarmuustekijöissä ei ole tapahtunut olennaisia muutoksia vuoden 2022 toimintakertomuksessa raportoituun verrattuna.

Venäjän helmikuussa 2022 aloittama hyökkäyssota Ukrainassa sekä muut meneillään olevat kansainväliset konfliktit ylläpitävät geopoliittisia jännitteitä ja epävarmuutta maailmantalouden kehittymisestä. Inflaatio on Enersenselle relevantilla markkinoilla edelleen selvästi koholla, mikä näkyy erityisesti Baltian maissa, joissa voimakas palkkainflaatio nostaa kustannuksia. Materiaalien hinnat ovat myös koholla, ja riskinä erityisesti vanhojen sopimusten osalta on, että niitä ei saada uudelleen neuvoteltua. Geopoliittinen epävarmuus voi heijastua myös työvoiman saatavuuteen erityisesti Baltian ja muun itäisen Euroopan alueelta. Riski siitä, että sodan seurauksena syntyneistä energian saatavuusongelmista seuraisi energiakatkoja, on tulevan talven aikana olemassa. Tällä voi olla haitallinen vaikutus Enersensen asiakkaiden ja sitä kautta myös Enersensen liiketoimintaan.

Lisääntynyt epävarmuus talouskehityksestä sekä korkean inflaation myötä nousseet operatiiviset ja rahoituskustannukset ovat vaikuttaneet investointiympäristöön negatiivisesti. Tämä voi johtaa Enersensen sekä sen asiakkaiden taloudellisen aseman heikentymiseen esimerkiksi rahoituksen saatavuuden kautta, ja edelleen Enersensen palveluiden kysynnän heikentymiseen sekä myynnin odotettua hitaampaan kehitykseen. Investointiympäristön muutoksella saattaa olla negatiivinen vaikutus tiettyihin taseen arvostettaviin eriin.

Kireä kilpailutilanne useilla Enersensen liiketoiminta-alueilla ja mahdollisten uusien kilpailijoiden tuoma tarjonta voivat aiheuttaa paineita projektien myyntihintoihin sekä kannattavuuteen.

Laajempi kuvaus yhtiön merkittävimmistä riskeistä ja epävarmuustekijöistä on esitetty yhtiön internet-sivuilla osoitteessa www.enersense.fi/sijoittajalle/hallinnointi/riskit-ja-riskienhallinta/.

Yhtiön rahoitukseen liittyvistä riskeistä esitetään tarkempi selvitys vuoden 2022 tilinpäätöksen liitetiedossa 20 Rahoitusriskien ja pääoman hallinta. Tilinpäätös on saatavilla yhtiön internet-sivuilla osoitteessa www.enersense.fi/sijoittajalle/tiedotteet-ja-julkaisut/raportit-ja-esitykset/.

Päivitetty ohjeistus tilikaudelle 2023

Enersensen vuoden 2023 liikevaihdon odotetaan olevan yli 330 miljoonaa euroa ja oikaistun käyttökateen 12–18 miljoonaa euroa.

Markkinatilanne Enersensen liiketoiminta-alueilla on jatkunut maailmantalouden yleisistä epävarmuustekijöistä huolimatta hyvänä alkuvuoden aikana ja suotuisan kehityksen odotetaan jatkuvan. Yhtiön vahva tilauskanta antaa hyvän pohjan liikevaihdon kasvulle. Olemme onnistuneet kiihdyttämään tuulivoiman hankekehitystämme ja oletamme, että sama kehitys jatkuu. Kannattavuuteen vaikuttavat mm. uuden toiminnanohjausjärjestelmän käyttöönotto sekä edelleen jatkuvat panostukset merituulivoimaliiketoiminnan kehittämiseen ja maatuulivoiman hankekehityksen kiihdyttäminen. Yhtiö haki vuoden 2022 lopussa 26 miljoonan euron vaihtovelkakirjarahoituksen näiden panostusten toteuttamiseksi.

Aiempi, 8.5.2023 annettu ohjeistus:

Enersensen vuoden 2023 liikevaihdon odotetaan olevan yli 300 miljoonaa euroa ja oikaistun käyttökateen 12–18 miljoonaa euroa.

Markkinatilanne Enersensen liiketoiminta-alueilla on jatkunut maailmantalouden yleisistä epävarmuustekijöistä huolimatta hyvänä alkuvuoden aikana ja suotuisan kehityksen odotetaan jatkuvan. Yhtiön vahva tilauskanta antaa hyvän pohjan liikevaihdon kasvulle. Olemme onnistuneet

kiihdyttämään tuulivoiman hankekehitystämme ja oletamme, että sama kehitys jatkuu. Kannattavuuteen vaikuttavat mm. uuden toiminnanohjausjärjestelmän käyttöönotto sekä edelleen jatkuvat panostukset merituulivoimaliiketoiminnan kehittämiseen ja maatuulivoiman hankekehityksen kiihdyttäminen. Yhtiö haki vuoden 2022 lopussa 26 miljoonan euron vaihtovelkakirjarahoituksen näiden panostusten toteuttamiseksi.

Olennaiset tapahtumat katsauskauden jälkeen

Katsauskauden jälkeen ei ole tiedotettu olennaisista tapahtumista.

Vaihtoehtoisten tunnuslukujen täsmäytyslaskelma

EUR tuhatta	7-9/2023	7-9/2022	1-9/2023	1-9/2022	1-12/2022
Oikaistu käyttökate					
Liikevoitto	1 597	1 929	-51	2 385	3 479
Poistot ja arvonalentumiset	2 349	2 118	7 100	6 459	8 731
Käyttökate	3 945	4 047	7 049	8 844	12 210
Vertailukelpoisuuteen vaikuttavat erot	—	208	411	461	1 444
Oikaistu käyttökate	3 945	4 255	7 459	9 304	13 654

EUR tuhatta	7-9/2023	7-9/2022	1-9/2023	1-9/2022	1-12/2022
Vertailukelpoisuuteen vaikuttavat erät					
+ Tavanomaisesta liiketoiminnasta poikkeavat erät	—	208	411	459	1 444
Käyttöomaisuuden myyntivoitot (-) / myyntitappiot (+)	—	—	—	—	—
Oikaistuun käyttökatteeseen vaikuttavat poikkeavat erät yhteensä	—	208	411	459	1 444

VAIHTOEHTOISET TUNNUSLUVUT:

Enersense julkaisee tiettyjä yleisesti käytössä olevia, IFRS-tilinpäätöksestä johdettavissa olevia tunnuslukuja. Tunnuslukujen laskentaperiaatteet on esitetty tämän katsauksen osiossa Tunnuslukujen laskentaperiaatteet.

Tietyt varsinaiseen liiketoimintaan kuulumattomat liiketapahtumat tai rahavirtaan vaikuttamattomat arvostuserät, joilla on merkittävä vaikutus kauden tuloslaskelmaan, on oikaistu vertailukelpoisuuteen vaikuttavina erinä, jos ne aiheutuvat:

- Johdon harkinnan mukaan tavanomaisesta liiketoiminnasta poikkeavista olennaisista eristä, jotka liittyvät strategiaan kuulumattomiin yritysjärjestelyihin, kuten yritysmyyntien transaktiokuluihin, ja työsuhteiden päättämiseen liittyviin kuluihin, ja/tai rakenteellisiin uudelleenjärjestelyihin sekä merkittäviin irtisanomiskustannuksiin
- Hankittavien yritysten integraatiokuluista
- Käyttöomaisuuden myyntivoitoista ja -tappioista

Oikaistuilla tunnusluvuilla yritys pyrkii esittämään yhtiön strategian mukaisen liiketoiminnan kannattavuutta. Yhtiön keskeisenä strategisena tavoitteena on kannattava orgaaninen ja epäorgaaninen kasvu. Tämän takia yhtiö oikaisee tuloksestaan pois yhtiön strategiaan kuulumattomista yritysjärjestelyistä aiheutuvat transaktiokulut, merkittävät irtisanomiskustannukset ja rakenteelliset uudelleenjärjestelyt. Nämä ovat kaikki luonteeltaan kustannuksia, jotka aiheutuvat strategian

ulkopuolisista tapahtumista. Yhtiö ei ole oikaissut strategian mukaisten yrityshankintojen transaktiokustannuksia tai tuottoja, koska yritysostot ovat yhtiön strategian ydintä.

Tuloksesta oikaistaan pois myös yritysjärjestelyjen integraatiokulut, koska ne ovat luonteeltaan kertaluonteisia. Samoin käyttöomaisuuden ja sijoitusten myyntivoitot ovat luonteeltaan kertaluonteisia.

Pori 27.10.2023
ENERSENSE INTERNATIONAL OYJ
Hallitus

Lisätiedot

Jussi Holopainen, toimitusjohtaja
Puhelin: +358 44 517 4543
Sähköposti: jussi.holopainen@enersense.com

Mikko Jaskari, talousjohtaja
Puhelin: +358 40 053 5337
Sähköposti: mikko.jaskari@enersense.com

Mediayhteydenotot:

Tommi Manninen, viestintä- ja yhteiskuntasuhdejohtaja
Puhelin: +358 40 043 7515
Sähköposti: tommi.manninen@enersense.com

Jakelu:

Nasdaq Helsinki
Keskeiset tiedotusvälineet
www.enersense.fi

Lisätietoa löytyy Enersensen verkkosivuilta osoitteesta www.enersense.fi/sijoittajalle.

Konsernin laaja tuloslaskelma

EUR tuhatta	7-9/2023	7-9/2022	1-9/2023	1-9/2022	1-12/2022
Liikevaihto	94 168	64 390	255 491	184 419	281 997
Valmiiden ja keskeneräisten tuotteiden varastojen muutokset	3 194	4 334	5 392	3 094	5 267
Valmistus omaan käyttöön	—	26	-18	-3	-3
Liiketoiminnan muut tuotot	981	2 324	2 613	4 768	4 833
Materiaalit ja palvelut	-59 929	-38 781	-146 013	-95 147	-152 815
Työsuhde-etuuksista aiheutuvat kulut	-25 623	-21 896	-85 901	-68 355	-97 733
Poistot ja arvonalentumiset	-2 349	-2 118	-7 100	-6 459	-8 731
Liiketoiminnan muut kulut	-8 772	-6 329	-24 327	-19 800	-29 147
Osuus pääomaosuusmenetelmällä käsiteltävien osakkuusyhtiöiden tuloksesta	-74	-20	-188	-132	-189
Liikevoitto (-tappio)	1 597	1 929	-51	2 385	3 479
Rahoitustuotot	33	-69	84	33	476
Rahoituskulut	-2 809	-717	-6 915	-5 204	-10 982
Rahoitustuotot ja -kulut	-2 776	-786	-6 831	-5 171	-10 507
Voitto / tappio ennen veroja	-1 179	1 143	-6 882	-2 797	-7 027
Tuloverot	50	26	89	-1 471	-2 807
Tilikauden voitto / tappio	-1 129	1 169	-6 793	-4 258	-9 835
Muut laajan tuloksen erät					
Erät, jotka saatetaan tulevaisuudessa siirtää tulosvaikutteisiksi					
Muuntoerot	13	16	-31	70	68
Etuus pohjaisten työsuhteen jälkeisten velvoitteiden uudelleen määrittäminen	—	—	—	—	179
Tilikauden muut laajat tuloksen erät verovaikutus huomioiden	13	16	-31	70	247
Tilikauden laaja tulos	-1 116	1 185	-6 823	-4 188	-9 588
Tilikauden voiton (tappion) jakautuminen:					
Emoyhtiön omistajille	-878	1 234	-6 470	-3 621	-9 174
Määräysvallattomien omistajien osuus tuloksesta	-251	-65	-323	-637	-661
Tilikauden voitto / tappio	-1 129	1 169	-6 793	-4 258	-9 835
Tilikauden laajan tuloksen jakautuminen:					
Emoyhtiön omistajille	-865	1 250	-6 500	-3 551	-8 927
Määräysvallattomille omistajille	-251	-65	-323	-637	-661
Tilikauden laaja tulos	-1 116	1 185	-6 823	-4 188	-9 588
Emoyhtiön omistajille kuuluva osakekohtainen tulos, laimentamaton	-0,05	0,08	-0,39	-0,23	-0,57
Emoyhtiön omistajille kuuluva osakekohtainen tulos, laimennettu	-0,05	0,08	-0,39	-0,23	-0,57

Konsernin tase

EUR tuhatta	30.09.2023	30.09.2022	31.12.2022
Varat			
Pitkäaikaiset varat			
Liikearvo	27 805	26 154	27 874
Muut aineettomat hyödykkeet	39 626	40 205	40 379
Aineelliset käyttöomaisuushyödykkeet	21 972	21 141	22 213
Pääomaosuusmenetelmällä käsiteltävät sijoitukset	13 941	9 794	10 937
Lainasaamiset	—	—	—
Pitkäaikaiset sijoitukset ja saamiset	6 105	5 782	6 890
Laskennalliset verosaamiset	1 216	1 084	1 338
Pitkäaikaiset varat yhteensä	110 665	104 160	109 631
Lyhytaikaiset varat			
Vaihto-omaisuus	19 533	10 324	13 124
Myyntisaamiset	32 200	19 495	33 696
Kauden verotettavaan tuloon perustuvat verosaamiset	2	38	9
Muut saamiset	40 848	29 185	35 003
Rahavarat	10 381	15 841	38 704
Lyhytaikaiset varat yhteensä	102 963	74 884	120 537
Varat yhteensä	213 628	179 044	230 168
Oma pääoma ja velat			
Oma pääoma			
Osakepääoma	80	80	80
Sijoitetun vapaan oman pääoman rahasto	62 361	62 820	64 010
Muut rahastot	313	313	313
Muuntoerot	54	86	84
Kertyneet voittovarot	-2 096	4 135	6 906
Tilikauden voitto (tappio)	-6 470	-3 621	-9 174
Emoyhtiön omistajille kuuluva oma pääoma yhteensä	54 241	63 814	62 220
Määräysvallattomat omistajat	67	412	389
Oma pääoma yhteensä	54 309	64 226	62 609
Velat			
Pitkäaikaiset velat			
Lainat	31 010	8 637	30 458
Vuokrasopimusvelat	9 782	10 779	10 738
Muut velat	-9	887	550
Laskennalliset verovelat	6 436	6 564	6 630
Työsuhde-etuuksista johtuvat veloitteet	381	545	381
Varaukset	382	1 145	543
Pitkäaikaiset velat yhteensä	47 982	28 557	49 300
Lyhytaikaiset velat			
Lainat	3 469	3 171	3 439
Vuokrasopimusvelat	5 633	5 391	5 968
Saadut ennakot	10 998	14 216	12 637
Ostovelat	32 032	24 780	36 271
Verohallinnon maksujärjestely	—	300	—
Kauden verotettavaan tuloon perustuvat verovelat	3 002	1 437	2 990
Muut velat	55 731	36 529	55 835
Varaukset	474	435	1 119
Lyhytaikaiset velat yhteensä	111 338	86 261	118 258
Velat yhteensä	159 320	114 818	167 559
Oma pääoma ja vieras pääoma yhteensä	213 628	179 044	230 168

Konsernin rahavirtalaskelma

EUR tuhatta	7-9/2023	7-9/2022	1-9/2023	1-9/2022	1-12/2022
Liiketoiminnan rahavirta					
Tilikauden voitto (tappio)	-1 201	1 169	-6 793	-4 258	-9 834
Oikaisut:					
Poistot ja arvonalentumiset	2 349	2 118	7 100	6 459	8 731
Voitot ja tappiot tytäryhtiöiden myynnistä	37	—	-893	—	—
Voitot ja tappiot aineellisten käyttöomaisuushyödykkeiden myynnistä	-100	-793	-100	-824	-850
Osuus osakkuusyhtiöiden voitosta (tappiosta)	74	20	188	132	189
Korkotuotot ja muut rahoitustuotot ja -kulut	2 776	786	6 831	5 171	10 507
Tuloverot	-50	-26	-89	1 471	2 807
Muut oikaisut	266	793	-643	-1 185	-1 064
Oikaisut yhteensä	5 351	2 898	12 393	11 224	20 320
Käyttöpääoman muutokset:					
Myyntisaamisten ja muiden saamisten muutos	-9 240	-4 133	-4 421	-10 875	-32 342
Ostovelkojen ja muiden velkojen muutos	7 659	15 265	-3 235	13 036	35 795
Vaihto-omaisuuden muutokset	-1 594	-3 501	-6 409	-3 811	-6 356
Saadut korot	8	25	17	29	52
Maksetut korot	3 891	-313	-2 832	-874	-1 208
Muut rahoituserät	-6 056	-498	-8 305	-4 297	-4 416
Tuloverot	—	—	-32	—	-102
Liiketoiminnan nettorahavirta	-1 182	10 912	-19 618	174	1 912
Investointien rahavirrat					
Investoinnit aineellisiin ja aineettomiin käyttöomaisuushyödykkeisiin	-293	-909	-1 969	-2 121	-3 268
Käyttöomaisuuden myynnit	—	635	371	1 248	1 749
Tytäryritysten myynti, vähennettynä myydyillä rahavaroilla	200	—	343	—	—
Lisäsijoitukset osakkuusyhtiöihin	-629	—	-3 228	-7 799	-10 399
Osakkuusyhtiöiden myynnit	1 023	10	1 023	1 010	1 100
Osakkuusyhtiöille annettujen lainojen takaisinmaksut	218	—	218	486	566
Maksut pankin talletustileille	—	—	—	-450	1 728
Saadut osingot osakkuusyhtiöistä	36	—	36	—	93
Investointien nettorahavirta	556	-264	-3 206	-7 626	-8 430
Rahoituksen rahavirta					
Osakkeiden liikkeeseenlasku	—	—	—	2 200	2 200
Lainojen nostot	7 419	10	9 472	605	26 460
Lainojen takaisinmaksut	-8 254	-635	-9 482	-2 237	-3 466
Vähemmistöosuuksien hankinta vähennettynä hankituilla rahavaroilla	—	-29	—	-29	-192
Sijoitukset osakkeisiin	—	-850	—	-850	-850
Maksettu varojenjako	—	-2	-825	-802	-1 614
Vuokrasopimusvelkojen maksut	-1 676	-1 835	-4 665	-4 761	-6 481
Rahoituksen nettorahavirta	-2 511	-3 341	-5 500	-5 873	16 056
Rahavarojen nettomuutos	-3 137	7 307	-28 323	-13 325	9 538
Rahavarat tilikauden alussa	13 518	8 534	38 704	29 166	29 166
Rahavarat tilikauden lopussa	10 381	15 841	10 381	15 841	38 704

Laskelma konsernin oman pääoman muutoksista

Emoyhtiön osakkeenomistajille kuuluva oma pääoma

EUR tuhatta	Osake- pääoma	Sijoitetun vapaan oman pääoman rahasto	Muut rahastot	Muuntoerot	Kertyneet voittovarot	Emoyhtiön omistajille kuuluva oma pääoma yhteensä	Määräys- vallattomat osakkeen omistajat	Oma pääoma yhteensä
Oma pääoma 1.1.2023	80	64 010	313	84	-2 268	62 220	389	62 609
Tilikauden voitto/ tappio	—	—	—	—	-6 470	-6 470	-322	-6 792
Muuntoerot	—	—	—	-31	—	-31	—	-31
Tilikauden laaja tulos yhteensä	—	—	—	-31	-6 470	-6 500	-322	-6 823
Tapahtumat osakkeenomistajien kanssa:								
Osakeperusteiset maksut	—	—	—	—	176	176	—	176
Varojenjako	—	-1 649	—	—	—	-1 649	—	-1 649
Muut erät	—	—	—	—	-5	-5	—	-5
Tapahtumat osakkeenomistajien kanssa yhteensä	—	-1 649	—	—	171	-1 478	—	-1 478
Oma pääoma 30.9.2023	80	62 361	313	54	-8 567	54 241	67	54 309

Emoyhtiön osakkeenomistajille kuuluva oma pääoma

EUR tuhatta	Osake- pääoma	Sijoitetun vapaan oman pääoman rahasto	Muut rahastot	Muuntoerot	Kertyneet voittovarot	Emoyhtiön omistajille kuuluva oma pääoma yhteensä	Määräys- vallattomat osakkeen omistajat	Oma pääoma yhteensä
Oma pääoma 1.1.2022	80	43 794	313	17	4 394	48 598	1 064	49 662
Tilikauden voitto/ tappio	—	—	—	—	-3 621	3 621	-637	-4 258
Muuntoerot	—	—	—	70	—	70	—	70
Tilikauden laaja tulos yhteensä	—	—	—	70	-3 621	-3 551	-637	-4 188
Tapahtumat osakkeenomistajien kanssa:								
Osakeanti	—	20 626	—	—	—	20 626	—	20 626
Liiketoimet määräysvallattomien omistajien kanssa	—	—	—	—	-327	-327	-15	-342
Osakeperusteiset maksut	—	—	—	—	58	58	—	58
Varojenjako	—	-1 600	—	—	—	-1 600	—	-1 600
Muut erät	—	—	—	—	10	10	—	10
Tapahtumat osakkeenomistajien kanssa yhteensä	—	19 026	—	—	-260	18 767	-15	18 752
Oma pääoma 30.9.2022	80	62 820	313	86	514	63 813	412	64 226

Konsernin liiketoimintakatsauksen liitetiedot

1. LAADINTAPERIAATTEET

Tämä ei ole IAS 34 -standardin mukainen osavuositarkastus. Yhtiö noudattaa arvopaperimarkkinalain mukaista puolivuositarkastusta ja julkistaa vuoden kolmen ja yhdeksän ensimmäisen kuukauden osalta liiketoimintakatsaukset, joissa esitetään yhtiön taloudellista kehitystä kuvaavat keskeiset tiedot.

Liiketoimintakatsauksen taloustiedot ovat tilintarkastamattomia.

Kaikki esitetyt luvut on pyöristetty. Tästä johtuen, yksittäisten lukujen yhteenlaskettu määrä ei välttämättä vastaa esitettyä kokonaismäärää.

2. LIIKEVAIHTO JA LIIKETOIMINTA-ALUEET

Tuulivoimahankkeiden kirjanpitokäsittelyä on muutettu vuoden 2023 alusta. Vuoden 2022 vertailutiedot on päivitetty vastaamaan uutta kirjaamiskäytäntöä.

Liikevaihto segmenteittäin

EUR tuhatta	7-9/2023	7-9/2022	1-9/2023	1-9/2022	1-12/2022
Smart Industry	26 668	15 314	79 656	50 620	72 721
Power	21 948	14 556	59 505	49 362	74 958
Connectivity	16 364	13 674	40 738	33 266	47 230
International Operations	29 122	20 844	75 476	51 171	87 007
Liiketoiminta-alueille kohdistamattomat erät	66	1	115	—	81
Yhteensä	94 168	64 390	255 491	184 419	281 997

Liikevaihdon maantieteellinen jakautuminen kohdemaan mukaan

EUR tuhatta	7-9/2023	7-9/2022	1-9/2023	1-9/2022	1-12/2022
Suomi	64 761	43 759	174 063	131 678	192 279
Muut maat	29 407	20 631	81 427	52 741	89 717
Yhteensä	94 168	64 390	255 491	184 419	281 997

Käyttökate (EBITDA) segmenteittäin

EUR tuhatta	7-9/2023	7-9/2022	1-9/2023	1-9/2022	1-12/2022
Smart Industry	2 482	2 166	4 542	1 084	268
Power	1 144	1 147	2 814	10 502	19 237
Connectivity	1 363	1 112	1 198	-118	362
International Operations	909	239	2 152	-788	-3 930
Liiketoiminta-alueille kohdistamattomat erät	-1 954	-616	-3 657	-1 837	-3 726
Yhteensä	3 945	4 047	7 049	8 844	12 210

Käyttökateen (EBITDA) täsmäytys liikevoittoon

EUR tuhatta	7-9/2023	7-9/2022	1-9/2023	1-9/2022	1-12/2022
Käyttökate	3 945	4 047	7 049	8 844	12 210
Poistot ja arvonalentumiset	-2 349	-2 118	-7 100	-6 459	-8 731
Liikevoitto	1 597	1 929	-51	2 385	3 479

3. KANNUSTINJÄRJESTELMÄ (IFRS 2)

Enersense International Oyj:n hallitus päätti helmikuussa 2023 uudesta konsernin avainhenkilöiden osakepohjaisesta kannustinjärjestelmästä. Tarkoituksena on yhdistää omistajien ja avainhenkilöiden tavoitteet yhtiön arvon nostamiseksi pitkällä aikavälillä sekä sitouttaa avainhenkilöt yhtiöön ja tarjota heille kilpailukykyinen yhtiön osakkeiden ansaintaan ja kertymiseen perustuva kannustinjärjestelmä. Uusi kannustinjärjestelmä on jatkoa helmikuussa 2022 päätetylle osakepalkkiojärjestelmälle 2022–2025. Uudessa osakepalkkiojärjestelmässä 2023–2025 on yksi ansaintajakso, tilikaudet 2023–2025.

Osakepalkkiojärjestelmä 2022–2025

Osakepalkkiojärjestelmässä 2022–2025 on yksi ansaintajakso: tilikaudet 2022–2023.

Järjestelmässä kohderyhmällä on mahdollista ansaita Enersense International Oyj:n osakkeita suoriutumisen perusteella. Järjestelmän mahdolliset palkkiot maksetaan kahdessa yhtä suuressa erässä ansaintajakson päättymisen jälkeen vuosina 2024 ja 2025.

Järjestelmän palkkiot perustuvat yhtiön osakkeen absoluuttiseen kokonaistuottoon tilikausilta 2022–2023, konsernin kumulatiiviseen euromääräiseen oikaistuun käyttökatteeseen tilikausilta 2022–2023 ja uusiutuvan ja päästöttömän energian osuuteen liikevaihdosta. Järjestelmän perusteella maksettavat palkkiot vastaavat arviolta yhteensä enintään 211 000 Enersense International Oyj:n osakkeen arvoa, mukaan lukien myös rahana maksettavan osuuden.

Järjestelmän kohderyhmään kuuluu noin 40 henkilöä mukaan lukien toimitusjohtaja ja muut Enersense International Oyj:n johtoryhmän jäsenet.

Enersense International Oyj:n toimitusjohtajan ja johtoryhmän jäsenen on omistettava vähintään puolet järjestelmän perusteella nettopalkkiona saamistaan osakkeista, kunnes toimitusjohtajan osakeomistuksen arvo yhtiössä vastaa yhteensä hänen edellisen vuoden vuosipalkkaansa ja muun johtoryhmän jäsenen osakeomistuksen arvo yhtiössä vastaa yhteensä puolta jäsenen edellisen vuoden vuosipalkasta. Tämä osakemäärä on omistettava niin kauan kuin jäsenyys johtoryhmässä jatkuu.

Osakepalkkiojärjestelmä 2023–2025

Osakepalkkiojärjestelmässä 2023–2025 on yksi ansaintajakso: tilikaudet 2023–2025.

Järjestelmässä kohderyhmällä on mahdollista ansaita Enersense International Oyj:n osakkeita suoriutumisen perusteella. Järjestelmän palkkiot perustuvat yhtiön osakkeen kokonaistuottoon tilikausilta 2023–2025, konsernin kumulatiiviseen euromääräiseen oikaistuun käyttökatteeseen tilikausilta 2023–2025 ja yhtiön vastuullisuusohjelman toteutukseen. Järjestelmän mahdolliset palkkiot maksetaan ansaintajakson päättymisen jälkeen keväällä 2026. Palkkiot maksetaan osittain Enersense International Oyj:n osakkeina ja osittain rahana. Palkkioiden rahoituksella pyritään kattamaan palkkioista osallistujille aiheutuvia veroja ja veronluonteisia maksuja. Jos osallistujan työ- tai johtajasopimus päättyy ennen palkkion maksamista, palkkiota ei pääsääntöisesti makseta.

Järjestelmän perusteella maksettavat palkkiot vastaavat arviolta yhteensä enintään 241 100 Enersense International Oyj:n osakkeen arvoa, mukaan lukien myös rahana maksettavan osuuden. Järjestelmän kohderyhmään kuuluu noin 40 henkilöä mukaan lukien toimitusjohtaja ja muut Enersense International Oyj:n johtoryhmän jäsenet.

Enersense International Oyj:n toimitusjohtajan ja johtoryhmän jäsenen on omistettava vähintään puolet järjestelmän perusteella nettopalkkiona saamistaan osakkeista, kunnes toimitusjohtajan osakeomistuksen arvo yhtiössä vastaa yhteensä hänen edellisen vuoden vuosipalkkaansa ja muun johtoryhmän jäsenen osakeomistuksen arvo yhtiössä vastaa yhteensä puolta jäsenen edellisen vuoden vuosipalkasta. Tämä osakemäärä on omistettava niin kauan kuin asema toimitusjohtajana tai jäsenyys johtoryhmässä jatkuu.

Sitottava osakepalkkiojärjestelmä 2022–2024

Sitottavan osakepalkkiojärjestelmän 2022–2024 palkkio perustuu voimassa olevaan työ- tai johtajasopimukseen ja työ- tai toimitusjohtajan jatkumiseen sitouttamisjaksolla. Palkkio maksetaan 24–36 kuukauden mittaisen sitouttamisjakson päättymisen jälkeen. Järjestelmä on tarkoitettu vain erikseen nimetyille avainhenkilöille.

Vuosina 2022–2024 sitottavan osakepalkkiojärjestelmän perusteella allokoitavat palkkiot vastaavat yhteensä enintään 10 000 Enersense International Oyj:n osakkeen arvoa, mukaan lukien myös rahana maksettavan osuuden.

4. OSAKEANNIT JA OMISTUSJÄRJESTELYT

Sulautuminen

Enersense International Oyj:n 27.3.2023 tiedottama Enersensen ja MBÅ Invest Oy:n hallitusten päättämä sulautumisen täytäntöönpano rekisteröitiin kaupparekisteriin 1.4.2023. Sulautumisessa MBÅ Investin osakkeenomistajille sulautumisvastikkeena annetut Enersensen uudet osakkeet, yhteensä 2 176 068 osaketta, rekisteröitiin 1.4.2023 kaupparekisteriin. Lisäksi Yhtiölle sulautumisen yhteydessä siirtyneiden, yhteensä 2 176 072 Enersensen osakkeen mitätöiminen rekisteröitiin kaupparekisteriin 1.4.2023. Uusien osakkeiden ja Yhtiölle sulautumisen yhteydessä siirtyneiden omien osakkeiden mitätöinnin rekisteröinnin jälkeen Enersensen osakkeiden kokonaismäärä on 16 492 527 osaketta.

Omistukset

Enersense International Oyj sijoitti elokuussa osakkuusyhtiö P2X Oy:hyn, mikä nosti Enersensen omistusosuuden 18,5 prosenttiin.

Lisäksi syyskuussa Enersense Wind Oy myi koko vähemmistöosuutensa Tuulivoimapuisto Soidinmäki Oy:stä (4,6 %).

5. RAPORTOINTIKAUDEN JÄLKEISET TAPAHTUMAT

Raportointikauden jälkeisiä tapahtumia ei ole.

Tunnuslukujen laskentaperiaatteet

Käyttökate (EBITDA)	=	Liikevoitto + poistot ja arvonalentumiset
Käyttökate liikevaihdosta (%)	=	Käyttökate / liikevaihto x 100
Oikaistu käyttökate	=	Käyttökate + vertailukelpoisuuteen vaikuttavat erät
Oikaistu käyttökate (%)	=	Oikaistu käyttökate / liikevaihto x 100
Liikevoitto (EBIT)	=	Liikevaihto + liiketoiminnan muut tuotot – materiaalit ja palvelut – henkilöstökulut – liiketoiminnan muut kulut + osuus osakkuusyhtiöiden tuloksesta – poistot ja arvonalentumiset
Liikevoitto liikevaihdosta (%)	=	Liikevoitto / liikevaihto x 100
Tilikauden voitto (tappio) liikevaihdosta (%)	=	Tilikauden voitto (tappio) / liikevaihto x 100
Omavaraisuusaste	=	Oma pääoma / taseen loppusumma – saadut ennakot x 100
Nettovelkaantumisaste	=	Korolliset velat – rahat ja pankkisaamiset / oma pääoma x 100
Oman pääoman tuotto (%)	=	Tilikauden voitto / oma pääoma keskimäärin tilikauden aikana x 100
Osakekohtainen tulos (EUR)	=	Tilikauden tulos / osakkeiden määrä keskimäärin
Keskikurssi	=	Osakkeen euromääräinen kokonaisvaihto / Vaihdettujen osakkeiden osakeantioikaistu lukumäärä tilikaudella
Osakekannan markkina-arvo	=	(Osakkeiden lukumäärä – omat osakkeet) x tilinpäätöspäivän pörssikurssi
Osakevaihto	=	Tilikauden aikana vaihdettujen osakkeiden lukumäärä
Vaihtuvuus (%)	=	Osakevaihto (kpl) x 100 / Osakkeiden osakeantioikaistu lukumäärä kaudella keskimäärin



www.enersense.fi
Enersense International Oyj
Konepajaranta 2
FI-28100, Pori, Finland
+358 29 020 011
info@enersense.com